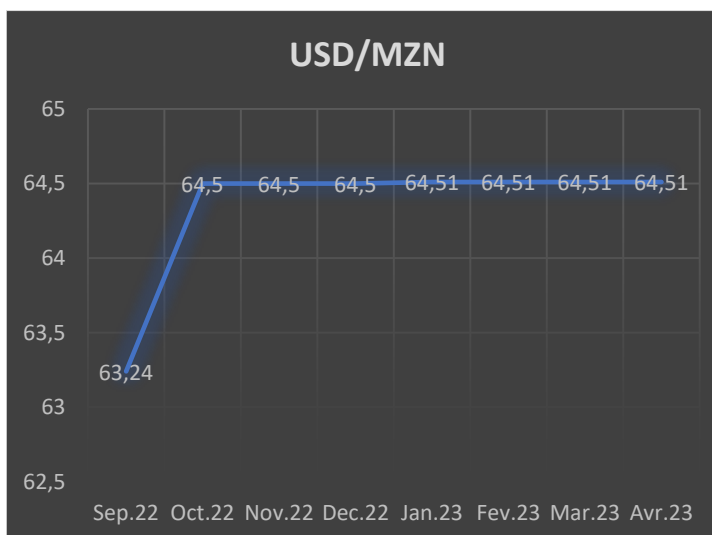
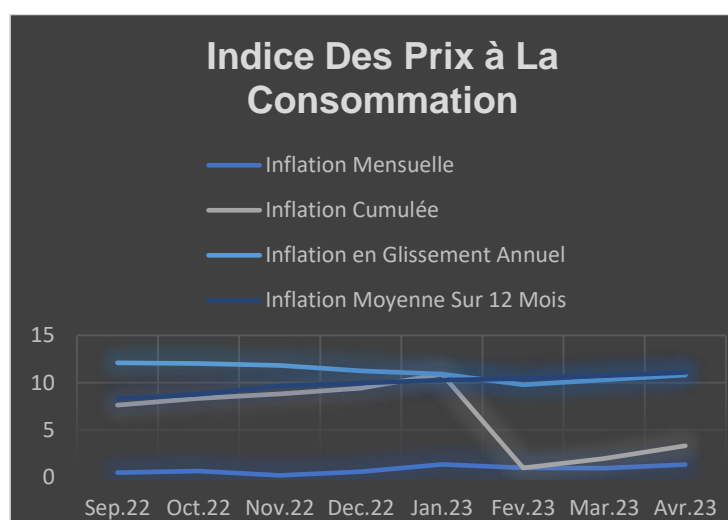
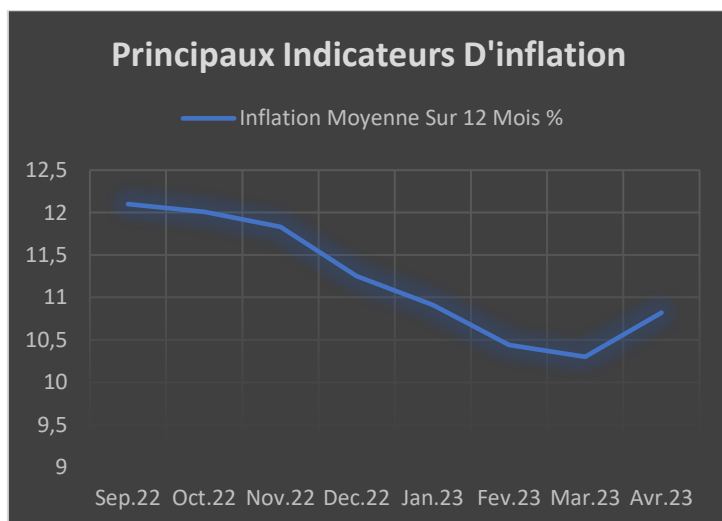




# BULLETIN ECONOMIQUE MENSUEL DE L'ECONOMIE MOZAMBICAINE

AVRIL 2023

## PRINCIPAUX FAITS



- Le produit intérieur brut s'est élevé à 4,24%;
- En Avril, la Bourse du Mozambique (BVM) a enregistré une variation positive de 4,4 points ;
- En Avril, les principaux indices ont montré des variations négatives tout au long du mois : Dow Jones, NASDAQ, Eurostoxx, et CAC40, ont clôturé avec 5,5, 12,6, 4,7 et 5,7 respectivement
- La Banque du Mozambique a clôturé en avril les taux, MIMO à 17,25%, (FPD) à 14,25%, (FPC) à 20,25% et le (PRSF) à 23,50%.

## Indicateurs Macroéconomiques

Projection de l'indicateur	I Trimestre de 2023	Projection jusqu'en 2023
PIB (croissance trimestrielle)	0.039	0,029
PIB (millions d' euros)	173702	1320178.7
Inflation	10.82	11.5
Exportations MILLIONS USD	2110.50	8806.0
Importations	2452.0	9518.0
Dette publique	101.00	135
Economie mondiale	4.15	4,7
Taux MIMO (%)	17.25	17.25
Taux préférentiel du système financier (%)	23.50	22.6
USD/MZN	64.51	65.2
Réserves internationales	2711.00	2936.6
Crédit à l'économie	3947	2936.6

Source: Instituto Nacional de Estatística, Banco de Moçambique e FMI

## Activité Économique

En ce qui concerne l'activité économique au Mozambique, la Banque mondiale a indiqué que l'inflation a atteint son niveau le plus élevé au Mozambique au cours des cinq dernières années, s'élevant à une moyenne globale de 10,82 %, influencée par les inondations sur l'approvisionnement en produits frais et l'augmentation des tarifs des transports publics de passagers. La hausse des prix mondiaux du pétrole et des denrées alimentaires a contribué aux pressions inflationnistes et la stabilité des taux de change nominaux et réels permet de minimiser les pressions sur les prix.

Le gouvernement du Mozambique prend des mesures importantes pour rétablir la situation économique et stimuler la croissance du secteur privé, y compris le paquet d'accélération économique (EAP). Au cours du mois, un rapport a été soumis au Groupe d'action financière (GAFI), organisme habilité à promouvoir la lutte contre le blanchiment d'argent et le terrorisme, afin de retirer le Mozambique de la liste grise. Pour être retiré de la liste grise, le Mozambique devra procéder à des évaluations nationales des risques pour les organisations non gouvernementales, mettre en place des systèmes d'identification des bénéficiaires effectifs et développer des actions de coopération nationale et internationale en matière de lutte contre le blanchiment de capitaux et le terrorisme.

L'indice des prix alimentaires de la FAO (Organisation des Nations unies pour l'alimentation et l'agriculture) a continué à baisser, marquant la neuvième réduction consécutive représentée par 126,9 pp, une baisse de 2,8 pp marquant la douzième baisse mensuelle consécutive. Dans le cas spécifique de l'indice des prix des céréales, il a oscillé entre 138,6 pp en mars, soit une réduction de 8,2 points par rapport au mois précédent. L'indice des prix des huiles végétales reflète une valeur de 131,8 pp pour le mois de mars, une réduction de 4,1 pp résultant d'une baisse des prix de l'huile de soja et de l'huile de tournesol. L'indice des prix de la viande s'est établi à 113,0 en mars, les viandes de volaille ont trop baissé avec la limitation des importations des grandes entreprises exportatrices qui ont été touchées par les épidémies de grippe. La baisse de cet indice est la quatrième baisse de prix consécutive. L'indice des prix du sucre s'est établi en moyenne à 127,0 pp en Mars.

Données pour le mois de A 2023

Commodité	Février 2022	Janvier 2023	Février 2023	VR(%)	VH(%)
Maïs (\$/mt)	2944.2	302.8	298.2	-1.5	-89.9
Blé, HRW américain (\$/mt)	486.3	380.4	394.8	3.8	-18.8
Riz, thaïlandais 5% (\$/mt)	422	517	492	-4.8	16.6
Sucre, mondial (\$/kg)	0.42	0.42	0.45	7.1	7.1
Coton, indice A (\$/mt)	3.11	2.21	2.19	-0.9	-29.6
Aluminium (\$/mt)	3,498,370.00	2,502.000	2,416.000	-3.4	-99.9
Charbon, Afrique du Sud (\$/mt)	294.42	326.2	144.7	-55.6	-50.9
Pétrole Brent (\$/bbl)	115.59	83.1	82.7	-0.5	-28.5
Gaz naturel, États-Unis (\$/mmbtu)	4.88	3.27	2.38	-27.2	-51.2
Gaz naturel liquéfié, JPN (\$/mmbtu)	18.03	20.15	19.74	-2.0	9.5

Fonte: World Bank Commodity Price Data  
 Legenda: VM- Variação mensal; VH- Variação homóloga

## Inflation

En ce qui concerne l'indice des prix à la consommation (IPC) publié par l'INE, le pays a enregistré une inflation mensuelle de 1,33% avec une inflation homologuée de 10,82%, ce qui représente une réduction significative due aux produits alimentaires et au gaz domestique. Les divisions de l'alimentation et des boissons non alcoolisées ont été les plus importantes, contribuant à hauteur de 0,95 pp à la variation mensuelle totale. En ce qui concerne la variation mensuelle par produit, l'augmentation des prix des tomates (4,2%), du transport semi-collectif urbain de passagers (6,0%), du maïs en grain (10,9%), des choux (9,6%), des laitues (15,3%), des niébés (13,9%) et des haricots beurre (2,9%) a contribué pour environ 0,83 pp à la variation mensuelle totale. Cependant, certains produits tels que l'huile de cuisson (0,9%), la noix de coco (1,5%), les matériaux divers pour l'entretien et la réparation des maisons (1,4%), les crevettes fraîches (6,0%), le citron (12,9%), les capulanas (0,4%) et les chemises pour hommes (2,2%), ont inversé la tendance à la hausse des prix en contribuant pour environ 0,11 pp à la variation mensuelle totale.

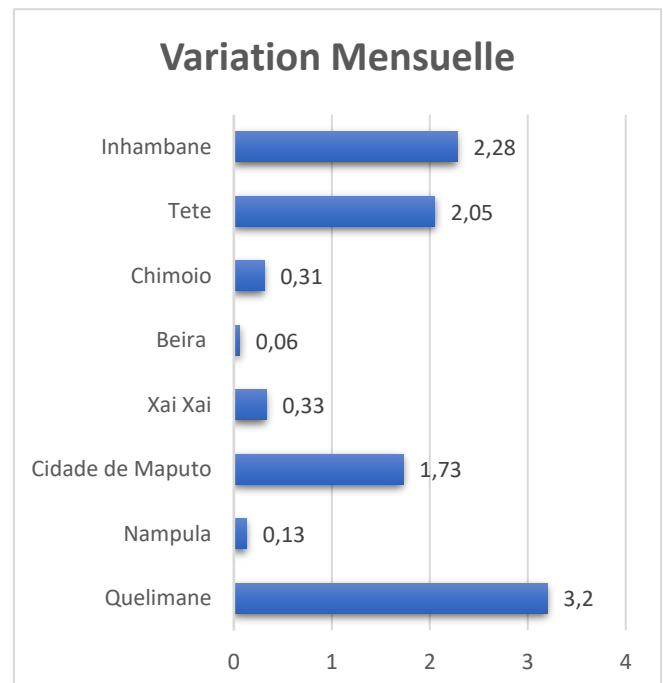
Les risques et les incertitudes qui sous-tendent les projections d'inflation ont augmenté, les récents chocs climatiques sur les prix des biens et des services à court terme ainsi que la pression accrue sur les dépenses publiques. En mars 2023, l'inflation annuelle s'est accélérée, passant de 10,30 % à 10,82 %, reflétant l'augmentation des prix des denrées alimentaires due aux chocs climatiques et l'augmentation des prix des biens et services administrés.

Les divisions des transports et de l'alimentation et des boissons non alcoolisées et des transports sont, en glissement annuel, celles qui ont enregistré la plus forte hausse des prix avec respectivement 18,20 % et 15,74 %. En analysant la variation mensuelle pour les huit centres de collecte, qui servent de référence pour la variation des prix dans le pays, toutes les villes ont enregistré un chiffre positif. La province de Quelimane s'est distinguée avec une augmentation significative de 3,20%, suivie par Inhambane avec 2,28%, Tete City 2,05%, Maputo avec 1,73%, Xai-Xai avec 0,33%, Chimoio avec 0,31%, Nampula avec 0,13% et enfin la ville de Beira avec 0,06%.

Données pour le mois de avril 2023

Description	Contribution
<b>Produits alimentaires et boissons non alcoolisées</b>	<b>2.49</b>
<b>Boissons alcoolisées et tabac</b>	<b>0.03</b>
<b>Habillement et chaussures</b>	<b>0.06</b>
<b>Logement, eau, électricité, gaz et autres</b>	<b>0.00</b>
<b>Meubles, articles de décoration</b>	<b>0.07</b>
<b>Santé</b>	<b>0.00</b>
<b>Transport</b>	<b>0.23</b>
<b>Communication</b>	<b>0.04</b>
<b>Enseignement</b>	<b>0.15</b>
<b>Loisirs, récréation et culture</b>	<b>0.01</b>
<b>Restaurants, hôtels, cafés et autres</b>	<b>0.15</b>
<b>Biens et services divers</b>	<b>0.09</b>
<b>Totale</b>	<b>3.32</b>

Source: Instituto Nacional de Estatística



Fonte: Instituto Nacional de Estatística

## Marché de la dette publique

Le Comité de politique monétaire (CPMO) de la Banque du Mozambique s'est réuni à nouveau le jour dernier et a déclaré que la dette publique s'était aggravée, la dette publique intérieure, à l'exclusion des contrats de prêt et de location et des engagements par défaut, s'élevant à 301,3 milliards de meticaïs, ce qui représente une augmentation de 26,1 milliards de meticaïs par rapport au mois de décembre 2022.

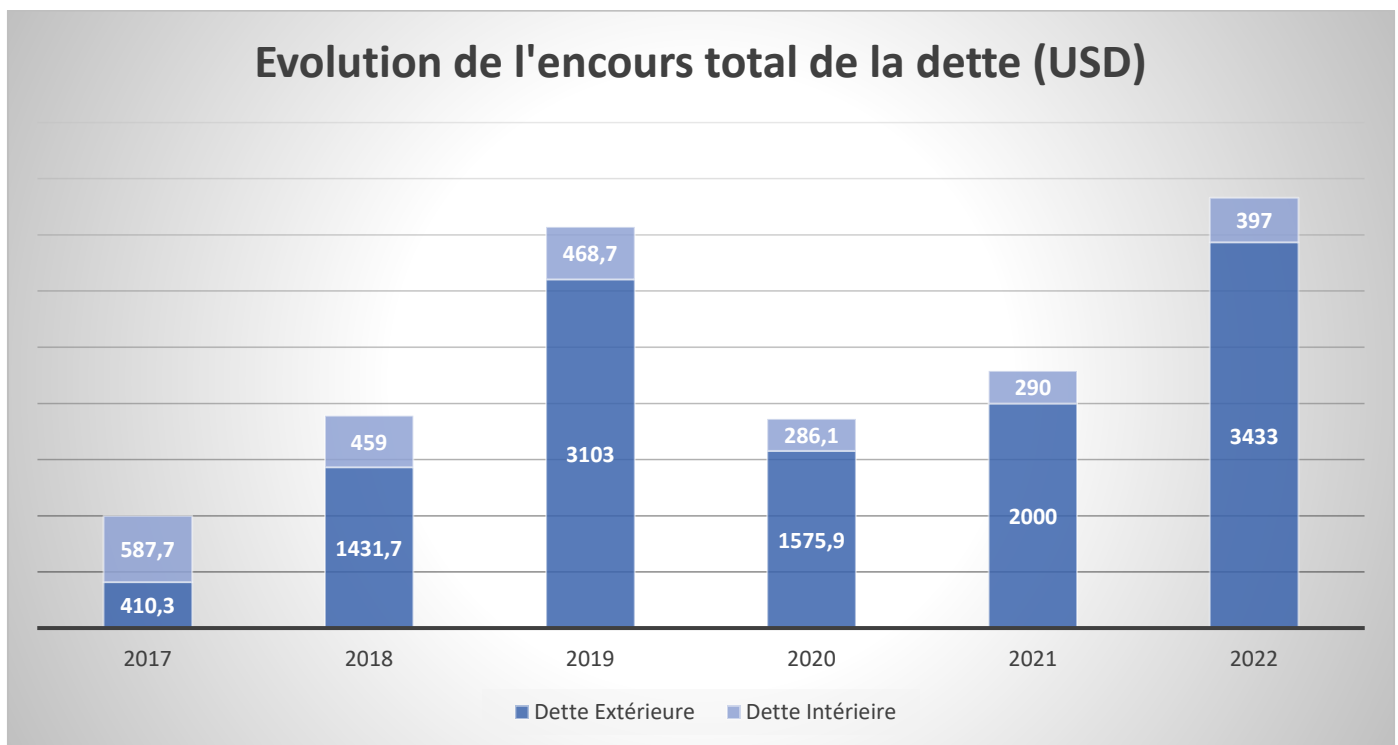
Dans le cadre de la stratégie de gestion de la dette publique, le gouvernement continuera à donner la priorité à :

- (i) Réduction du déficit primaire par la mise en œuvre de mesures visant à améliorer les sources de revenus et à contenir les dépenses publiques, ce qui réduira le recours au crédit intérieur pour financer le déficit budgétaire ;
- (ii) la priorité donnée à la passation de contrats de crédits concessionnels externes et l'augmentation de la part du financement externe de 30 % à 36,5 % et la réduction consécutive du financement interne de 70 % en 2022 à 63,6 % en 2023.
- (iii) La poursuite des négociations sur la restructuration de la dette

La dette publique du Mozambique au quatrième trimestre 2022 a diminué à 10,2 millions de dollars, soit l'équivalent de 657 409,15 millions de meticaïs, une diminution de -0,3% par rapport au premier trimestre de l'année. 5,8 millions de dollars correspondent à 57% du total concernant les créanciers multilatéraux et les 4,3 millions de dollars restants correspondent à 43% alloués aux créanciers bilatéraux. La dette publique extérieure par type de devise est restée constante pour toutes les devises étrangères par rapport au premier trimestre 2022.

La dette publique intérieure a reflété une valeur de 281.545,8 millions de meticaïs à la fin de 2022 où l'augmentation de la dette intérieure reflète principalement l'expansion de la dette de titres. Par rapport aux chiffres de 2020 - 2021, la dette extérieure a augmenté de 0,1% jusqu'en septembre 2022. Pour 2023, un montant de 41,4 milliards de MT est prévu pour les dépenses liées à la charge de la dette publique, dont 29 950 millions de MT sont liés aux intérêts intérieurs et 11 450 millions de MT aux intérêts extérieurs, ce qui correspond à 2,3 % et 0,9 % du PIB respectivement.

Données sur la dette publique



Source: Ministério da Economia e Finanças

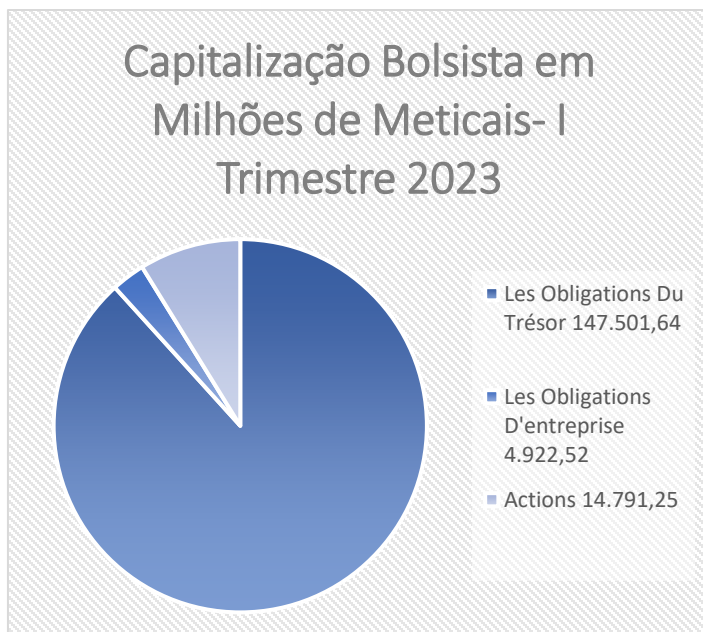
## Marchés des capitaux

La BVM a enregistré une baisse du chiffre d'affaires de 16 669,77 millions de meticaïs au quatrième trimestre 2022 à 6 855,64 au premier trimestre 2023. Actuellement, la capitalisation boursière s'élève à 167 465,41 millions de meticaïs, ce qui se reflète dans les indicateurs de marché quotidiens de la Bourse du Mozambique. Les taux d'intérêt pour les instruments de la dette reflètent 18,018% pour les obligations du Trésor, 17,769% pour les obligations privées et 18,900% pour le papier commercial.

Les principaux indices ont affiché des variations positives tout au long du mois d'avril : le NASDAQ, l'Eurostoxx et le CAC 40 ont clôturé avec des hausses de 12,6 %, 4,7 % et 5,7 % respectivement. Au moment où la banque centrale américaine relève les taux d'intérêt à un rythme agressif pour lutter contre l'inflation galopante. Dans ce contexte, les marchés boursiers reflètent globalement la confiance des investisseurs à investir à nouveau. L'indice Dow Jones a clôturé à 34209,00, l'indice S&P 500 a connu une hausse significative à 4170,06 pp, l'indice DAX a augmenté à 15922,38, l'indice JSE Top 40 a également accéléré au mois d'avril avec un chiffre de 71950,24 comparé à 70178,61 le mois précédent.

Données pour le mois d'avril 2023

Indicateurs	Avril 2022	Mars 2023	Avril de 2023	VM (%)	VH(%)
BVM (Moçambique)*	125775.81	142491.00	147501.64	3.5	17.3
JSE TOP 40	6333.92	70178.61	71950.24	2.5	1036.0
Dow Jones futures	32977.21	32432.08	34209.00	5.5	3.7
S&P 500	4131.93	3977.53	4170.06	4.8	0.9
Nasdaq 100	13504.53	11768.84	13247.39	12.6	-1.9
Euro Stoxx 50	4006.87	4163.00	4359.31	4.7	8.8
DAX	14097.88	15124.86	15922.38	5.3	12.9
CAC 40	6889.98	7076.07	7481.31	5.7	8.6



En ce qui concerne la capitalisation du marché au premier trimestre 2023 : les actions ont terminé avec 14 791,25 (8,80%), les obligations d'entreprise 4922,52 (2,90%) et les obligations du Trésor à 147 501,64 (88,10%).

(BVM: Bolsa de valores de Moçambique).

Source: Mercado Financeiro Investing.com e Bolsa de Valores de Moçambique

\*Valores expressões em milhões

## Marché monétaire

Le Comité de politique monétaire (CPMO) de la Banque du Mozambique (BM) a décidé de maintenir le taux d'intérêt de la politique monétaire, le taux MIMO, à 17,25 % afin de garantir que l'inflation revienne à un taux à un chiffre à moyen terme. Il existe encore des perspectives de décélération de l'inflation à court et à moyen terme pour la ramener à un seul chiffre et, au niveau extérieur, des incertitudes persistent quant aux effets du conflit prolongé entre la Russie et l'Ukraine et aux risques de récession économique mondiale. La mise en œuvre de projets énergétiques devrait continuer à favoriser la croissance économique, ce qui pourrait entraîner une réduction de la demande extérieure.

La prochaine réunion ordinaire de l'OCPM est prévue pour le 31 mai 2023.

En avril, l'inflation s'est établie à 10,82 %, soit une légère augmentation par rapport au mois précédent. En avril, la Banque centrale a fixé les taux d'intérêt de la facilité de dépôt (FPD) à 14,25 % et de la facilité de prêt (FPC) à 20,25 %. Selon les données publiées par l'INE, le taux préférentiel est passé à 23,50 %.

La décision prise par le CPMO d'augmenter les coefficients de réserve obligatoire pour les engagements en monnaie nationale de 10,5 % à 28 %, et pour les engagements en monnaie étrangère de 11,5 % à 28,5 %. L'IRPS et l'IRPC devraient atteindre respectivement 4,1 % et 5,9 % en 2023. Le coût de la vie en 2023 augmentera en raison de la pression inflationniste au niveau international, et le Plan économique et social et budget de l'État (PESOE) pour 2023 montre que le taux d'inflation pourrait atteindre 11,5 % contre 2,7 % pour l'année en cours. Le même plan mentionne également une croissance du PIB de 5 %.

Données pour avril 2023

Taux	Avr-22	Mar-23	Avr-23	VM (pp)	VH (pp)
FPD (%)	12.25	14.25	14.25	0.00	2
FPC (%)	18.25	20.25	20.25	0.00	2
MIMO (%)	15.25	17.25	17.25	0.00	2
PRSF (%)	18.6	23.5	23.5	0.00	4.9
BT - 91D	13.4	17.71	17.75	0.04	4.35
BT - 182D	13.43	17.750	17.760	0.01	4.33

Source: Instituto Nacional de Estatística e Banco de Moçambique

Legenda: FDP: Facilidade Permanente de Depósito; FCP: Facilidade Permanente de Cedência; MIMO: Taxa de juro de Política Monetária; PRSF: Prime Rate do Sistema Financeiro; VM- Variação mensal; VH- Variação homóloga; pp: pontos percentuais

## Change de devises

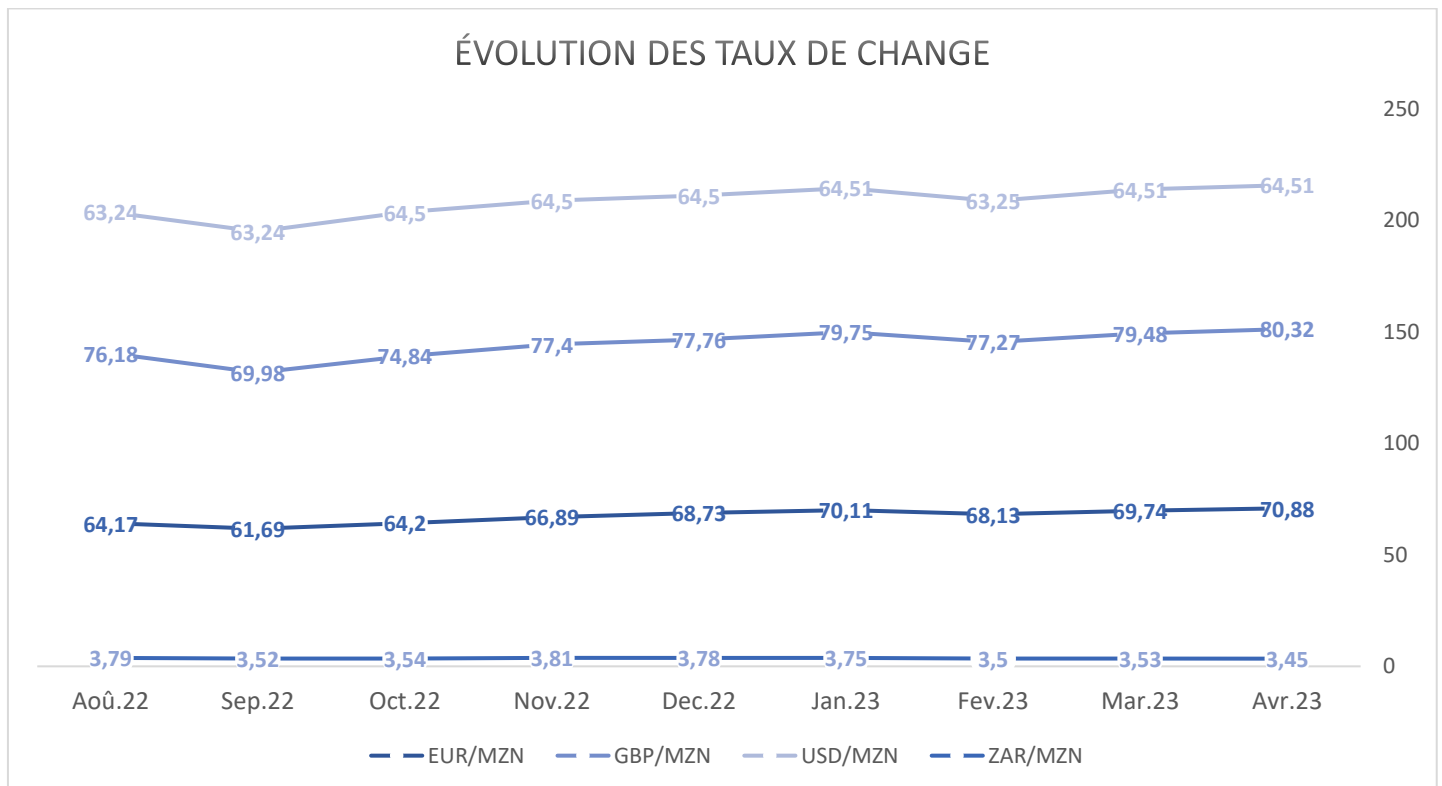
Le dollar américain est resté dans la même fourchette numérique par rapport au mois précédent, terminant le mois à 64,51, le rand contre le metical a connu une nouvelle baisse à 3,45, l'euro contre le metical se rétablit en affichant des augmentations mensuelles significatives et affiche actuellement un chiffre de 70,88. Le metical par rapport à la livre a chuté au cours du mois à 80,32.

Le Metical a reculé par rapport aux principales devises (USD, EUR, GBP). Contre l'EUR, le Metical a montré un chiffre négatif de 1,14% et contre le ZAR il y a eu une décélération équivalente à -0,08% et un chiffre négatif de 0,84% contre le GBP.

Données pour le mois de Avril 2023

Monnaies	Avril 2022	Mars 2023	Avril 2023	VR(%)	VH(%)
USD/MZN	63.8	64.51	64.51	0.00	1.11
EUR/MZN	67.53	69.74	70.88	1.14	4.96
GBP/MZN	80.26	79.48	80.32	0.84	0.07
ZAR/MZN	4.36	3.53	3.45	-0.08	-20.87
GBP/USD	1.26	1.23	1.25	0.02	-0.79
USD/ZAR	15.76	18.23	18.31	0.08	16.18

Fonte: Banco de Moçambique | Macrotrends data | Investing.com





## À propos de Mazars

Mazars, Lda. est une société multinationale présente dans plus de 95 pays et territoires. Elle est le cinquième cabinet d'audit des IPP dans l'UE et le seul cabinet non-Big Four à auditer les 100 plus grandes entreprises européennes. Elle est également présente au Mozambique avec un bureau local, où 80 professionnels travaillent dans les domaines du conseil, de l'audit, de la comptabilité et de la fiscalité, afin d'aider des clients de toutes tailles à tous les stades de leur développement.

<https://www.mazars.co.mz/>

<http://www.linkedin.com/company/mazars>

## Note

Ce document a été préparé sur la base de sources que le Groupe estime fiables. Toutes les opinions, prévisions et estimations contenues dans ce document peuvent être modifiées après sa publication et à tout moment. Les performances historiques ne sont pas indicatives des résultats futurs. Les investissements et les stratégies présentés dans ce document peuvent ne pas convenir à un groupe particulier d'investisseurs. Ce document a été préparé à des fins d'information uniquement pour les clients et ne doit pas être reproduit ou distribué à toute autre personne sans l'accord préalable d'un membre du groupe Mazars.

## Fontes

- Banco Mundial: <https://www.bancomundial.org/>
- Fundo Monetário Internacional [International Monetary Fund - Homepage \(imf.org\)](https://www.imf.org/)
- Bolsa de Valores de Moçambique: <http://bvm.co.mz/>
- Banco de Moçambique: <https://www.bancomoc.mz/>
- Instituto Nacional de Estatística de Moçambique: <http://www.ine.gov.mz/>
- Ministério da Economia e Finanças de Moçambique: [Início \(mef.gov.mz\)](https://www.mef.gov.mz/)
- Trading economics: <https://tradingeconomics.com/countries/>
- The global economy: <https://www.theglobaleconomy.com//>