


CANADA

Le Canada est à l'origine de 55 projets d'investissement en France en 2023. 52 de ces projets ont permis de créer ou de maintenir 1 592 emplois sur l'ensemble du territoire, un chiffre en hausse de 4,5 % en un an.

55

projets en 2023
dont **52** génèrent de l'emploi



1 592

emplois créés ou maintenus
par les projets canadiens

**CONSEIL ET SERVICES
AUX ENTREPRISES :**

1/3 et **1/2**
des projets et des emplois

1/3

des projets et des emplois en production

**TOP 3
DES FONCTIONS**

Production (18 projets)
Services aux entreprises (16 projets)
Centre de décision (15 projets)

Nombre de projets et d'emplois par type d'opération

Projets

23

27

2

+3 projets de pérennisation et partenariat

Création

Extension

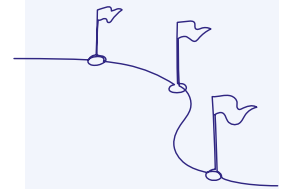
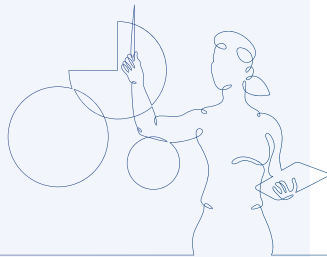
Reprise

Emplois

637

887

68



Ils investissent en France en 2023

Akonovia : L'entreprise Québécoise Akonovia œuvre comme assistant maître d'ouvrage et consultant énergétique pour des projets de construction de bâtiments existants dans le secteur industriel. La société ouvre un bureau à Lyon, sa première implantation internationale. Le potentiel de marché et la qualité des ingénieurs français les a convaincus. Trente personnes seront recrutées à 2026. Le cadre législatif européen s'aligne davantage avec le contexte environnemental actuel et permet à Akonovia d'être d'autant plus légitime en matière de services d'accompagnement. Les objectifs de neutralité carbone en Europe apportent des opportunités d'affaires pour Akonovia en plus d'amener un regard différent sur l'efficacité énergétique.

agileDSS : Fondé en 2003, agileDSS est une entreprise canadienne qui réunit un collectif d'experts multidisciplinaires dédiés à accompagner les organisations dans leur démarche analytique. Avec plus de 20 ans d'expérience et une équipe de 90 consultants, ils offrent une expertise collective dans la mise en place d'écosystèmes analytiques pour soutenir la prise de décisions commerciales. Leur approche se distingue par une fusion harmonieuse de technologies et de connaissances, mettant l'accent sur la collaboration et le partage de savoir. Ils ont étendu leur présence en France, en créant une filiale à Nantes en 2023, renforçant ainsi leur proximité avec la clientèle. agileDSS compte parmi ses clients des entreprises renommées telles que Boralex, Innergex, Transdev ou encore l'Autorité des Marchés Financier, mais aussi des partenariats technologiques forts, comme avec Microsoft, AWS, Google, Databricks et Snowflake.

À partir de 2023, sont comptabilisés par Business France dans le Bilan, les investissements de décarbonation, digitalisation, sauvegarde et partenariats technologiques, lorsqu'ils ne génèrent pas d'emplois, car ils renforcent l'outil industriel français, pérennisent les sites des investisseurs étrangers et entrent dans la stratégie d'attractivité France 2030.

Investissements canadiens en France

Avec un stock d'IDE* s'élevant à 9,8 Md€, le Canada se positionne au 11^e rang des pays ayant le plus grand stock d'IDE en France. En 2023, 55 nouveaux projets d'investissement canadiens ont été recensés en France parmi lesquels 52 ont permis de créer ou de maintenir 1 592 emplois, ce qui représente une hausse de 4,5 % en un an.

Près de 30 % de ces projets et des emplois créés concernent des activités liées à des centres de décision nouvellement implantés. Les activités de production représentent un tiers des projets et des emplois, ces derniers ayant été multipliés par 5 en un an.

Le secteur du conseil et des services aux entreprises est tout particulièrement plébiscité par les investisseurs canadiens : il est la destination

d'un tiers des projets et de la moitié des emplois créés. Il est suivi par les secteurs des prestations informatiques (15 % des projets), et du verre, bois et papier (9 %).

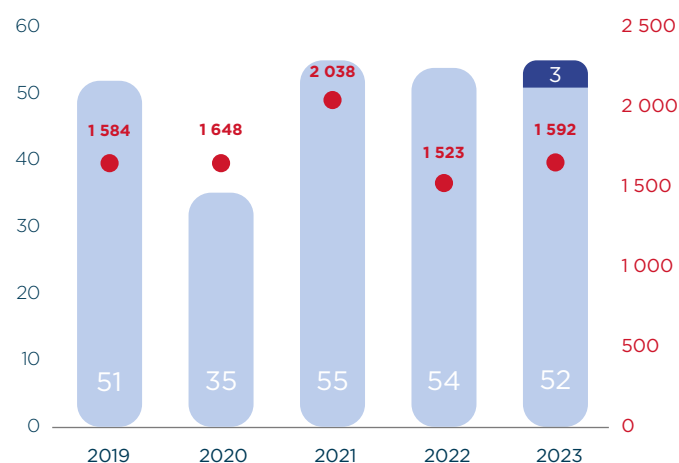
L'Île-de-France arrive en tête des régions d'accueil : 36 % des projets d'origine canadienne sont destinés à cette région, devant Auvergne-Rhône-Alpes (18 %) et les Pays de la Loire (9 %).

*Source : Banque de France, 2023, stock d'investissements directs en France d'origine immédiate au 31/12/2022

Répartition par fonction servie par l'investissement

Fonction du projet	Nombre		Part	
	Projets	Emplois	Projets	Emplois
Centre de décision	15	439	27 %	28 %
Production / Réalisation	18	515	33 %	32 %
R&D, Ingénierie, Design	6	60	11 %	4 %
Services aux entreprises	16	578	29 %	36 %
Total	55	1 592	100 %	100 %

Évolution des projets et des emplois depuis 2019



- Nombre de projets créateurs d'emplois
- Nombre de pérennisation et de partenariat
- Nombre d'emplois (axe de droite)

TOP 5 des secteurs en nombre de projets

Secteur d'activité	Nombre		Part	
	Projets	Emplois	Projets	Emplois
Conseil et services aux entreprises	18	813	33 %	51 %
Prestations informatiques	8	118	15 %	7 %
Verre, céramique, minéraux, bois, papier	5	106	9 %	7 %
Énergie et recyclage	4	11	7 %	1 %
Industrie automobile et équipements	3	131	5 %	8 %

TOP 3 des régions d'accueil en 2023

ÎLE-DE-FRANCE 20 projets
AUVERGNE-RHÔNE-ALPES 10 projets
PAYS DE LA LOIRE 5 projets

