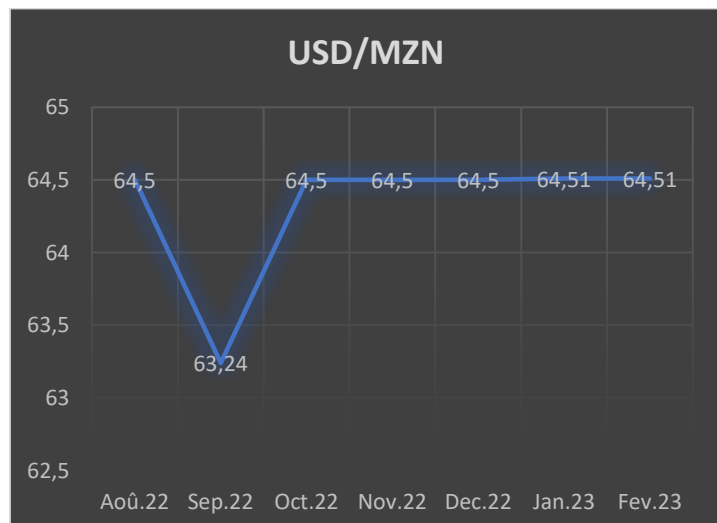
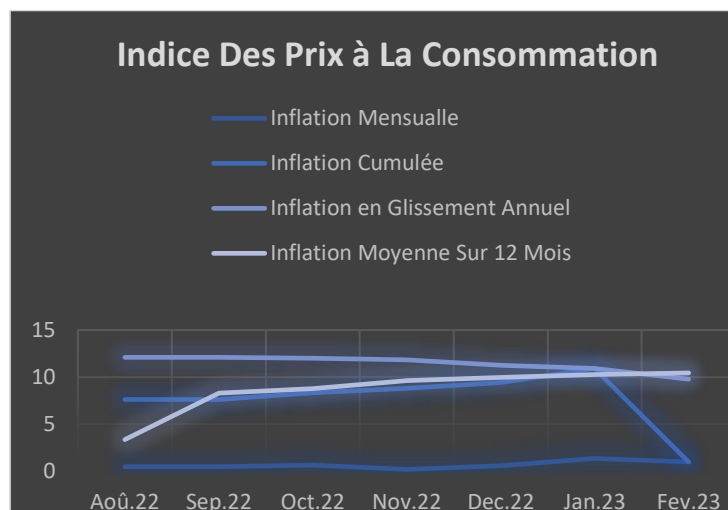
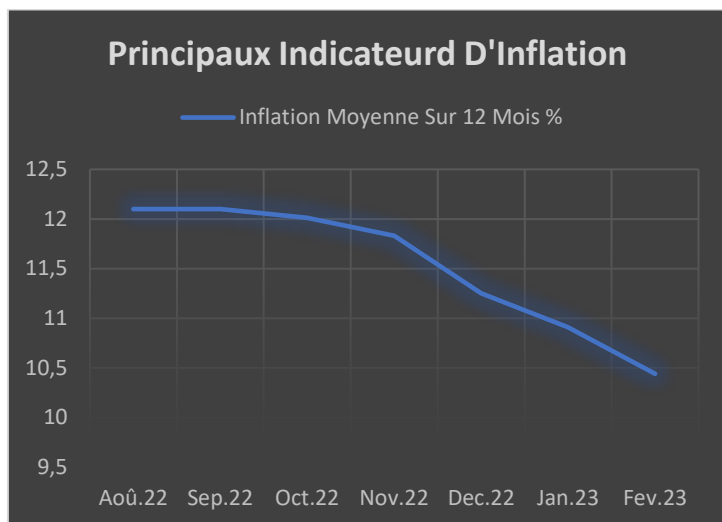




# BULLETIN ECONOMIQUE MENSUEL DE L'ECONOMIE MOZAMBICAINE

## FÉVRIER 2023

### PRINCIPAUX FAITS



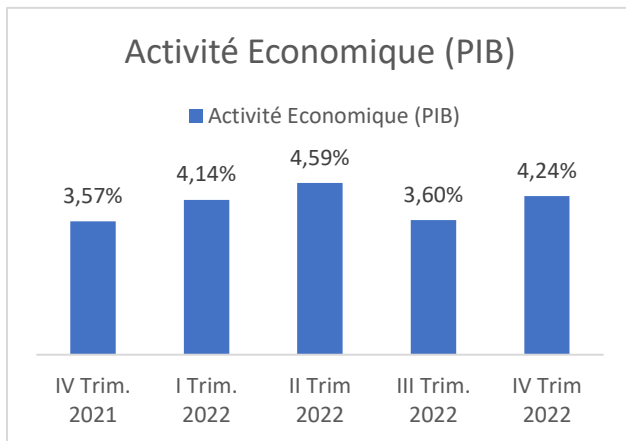
- Le produit intérieur brut s'est élevé à 4,15 % ;
- La dette publique intérieure est passée de 250 666,94 à 274,8 milliards de meticaïs.
- En février, la Bourse du Mozambique (BVM) a enregistré une hausse de 1,5 % par rapport à l'année précédente 5.8pp;
- En février, les principaux indices ont affiché des variations négatives tout au long du mois : le Dow Jones, le NASDAQ, l'Eurostoxx et le CAC40 ont clôturé avec -3,0, -2,6, 1,7 et 3,0 respectivement ;
- En janvier, la Banque du Mozambique a clôturé les taux, MIMO à 17,25 %, (FPD) à 14,25 %, (FPC) à 20,25 % et (PRSF) à 22,60 %.

## Indicateurs Macroéconomiques

Projection de l'indicateur	4ème trimestre 2022	Projection jusqu'en 2023
PIB (croissance trimestrielle)	0.039	0,029
PIB (millions d' euros)	173702	1320178.7
Inflation	10.44	11.5
Exportations MILLIONS USD	2110.50	8806.0
Importations	2452.0	9518.0
Dette publique	101.00	135
Economie mondiale	4.59	4,7
Taux MIMO (%)	17.25	17.25
Taux préférentiel du système financier (%)	22.60	22.6
USD/MZN	64.51	65.2
Réserves internationales	2763.4	2936.6
Crédit à l'économie	3947	2936.6

Source: Instituto Nacional de Estatística, Banco de Moçambique e FMI

## Activité Économique



L'activité économique du Mozambique a augmenté de 4,24 % au quatrième trimestre 2022, ce qui reflète une reprise dans les secteurs les plus touchés par le COVID-19 et l'allègement des mesures restrictives au niveau national et extérieur, l'accent étant mis sur les hôtels et les restaurants (17,16 %), l'exploitation minière (14,86 %) et les transports et les communications (14,43 %).

Le gouvernement du Canada a annoncé qu'il était disponible pour soutenir, à hauteur de 800 millions de meticals, le financement de projets d'autonomisation économique des personnes vivant dans les zones rurales du Mozambique. Ce projet bénéficiera à plus d'un millier de personnes sur les sites de mise en œuvre. La saison des pluies au Mozambique a causé, principalement dans la ville et la province de Maputo, la

mort de plus de 37 000 personnes, l'inondation de 17 écoles et une dizaine de décès dans les districts de Boane et de Namaacha. L'UNICEF a déclaré qu'il apporterait son soutien dans les domaines de la santé, de l'éducation, des infrastructures et de l'agriculture. Le gouvernement mozambicain a décidé de mettre en œuvre le mécanisme existant pour l'atténuation et la gestion des risques de catastrophe avec un total de 260 millions de meticais, ce qui correspond à 80% de la somme programmée dans le plan économique et social et le budget de l'État de 2023. En collaboration avec la Banque mondiale, 306,5 millions de meticais ont également été déboursés pour faire face aux situations d'urgence.

Le Mozambique figure sur la liste grise du GAFI depuis octobre 2022 en raison des difficultés qu'il rencontre dans la lutte contre le terrorisme et le blanchiment d'argent. Grâce au renforcement du système financier international et aux plans d'action élaborés par le ministère de l'économie et des finances, l'objectif est de retirer le Mozambique de la liste grise dans les années à venir.

L'indice FAO des prix des denrées alimentaires (Organisation des Nations Unies pour l'alimentation et l'agriculture) a continué à baisser, marquant la neuvième réduction consécutive représentée par 131,2 pp, une baisse de 1,1 pp depuis décembre marquant la dixième baisse mensuelle consécutive. Dans le cas spécifique de l'indice des prix des céréales, il a oscillé entre 147,4 pp en février, soit une réduction de 6,7 points par rapport au mois précédent. L'indice des prix des huiles végétales reflète une valeur de 140,4 pp pour le mois de février, une réduction de 4,2 pp résultant d'une baisse des prix de l'huile de soja et de l'huile de tournesol. L'indice des prix de la viande s'est établi à 113,6 en février, les viandes de volaille ont trop baissé avec la limitation des importations des grandes entreprises exportatrices qui ont été touchées par les épidémies de grippe. La baisse de cet indice est la quatrième baisse de prix consécutive. L'indice du prix du sucre s'est établi en moyenne à 115,8 pp en février.

Données pour le mois de février 2023

Commodité	Février 2022	Janvier 2022	Février 2023	VR (%)	VH (%)
Maïs (\$/mt)	301.6	302.2	302.8	0.2	0.4
Blé, HRW américain (\$/mt)	417	386.3	380.4	-1.5	-8.8
Riz, thaïlandais 5% (\$/mt)	425.3	467	517	10.7	21.6
Sucre, mondial (\$/kg)	0.41	0.42	0.42	0.0	2.4
Coton, indice A (\$/mt)	2.86	2.22	2.21	-0.5	-22.7
Aluminium (\$/mt)	2,705.00	2,402.000	2,502.000	4.2	-7.5
Charbon, Afrique du Sud (\$/mt)	291.5	326.2	326.2	0.0	11.9
Pétrole Brent (\$/bbl)	99.8	80.9	83.1	2.7	-16.7
Gaz naturel, États-Unis (\$/mmbtu)	6.37	5.5	3.27	-40.5	-48.7
Gaz naturel liquéfié, JPN (\$/mmbtu)	18.43	19.47	20.15	3.5	9.3

Source: World Bank Commodity Price Data ; Legenda: VM- Variação mensal; VH- Variação homóloga

## Inflation

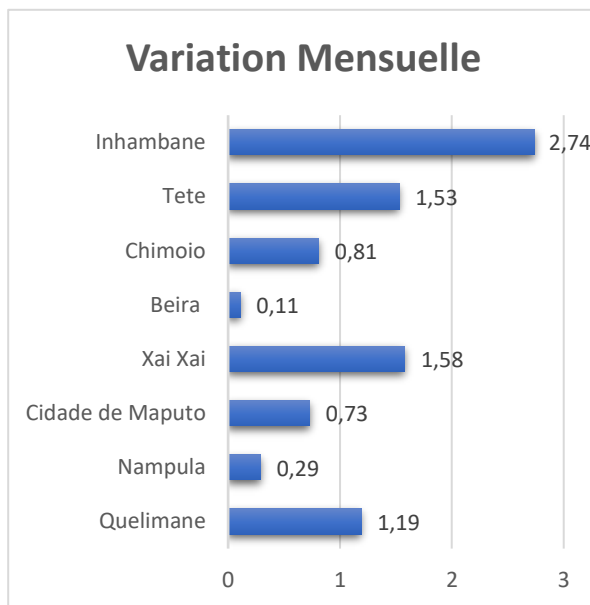
En ce qui concerne l'indice des prix à la consommation (IPC) publié par l'INE, le pays a enregistré une inflation mensuelle de 0,98% avec une inflation homologuée de 9,78%, ce qui représente une réduction significative due aux produits alimentaires et au gaz domestique. Les divisions de l'alimentation et des boissons non alcoolisées ont été les plus importantes, contribuant à hauteur de 0,70 pp à la variation mensuelle totale. En ce qui concerne la variation mensuelle par produit, il convient de mentionner l'augmentation des prix des tomates (5,9%), des noix de coco (14,2%), de la laitue (25,3%), du poisson frais (1,9%), des repas complets de restaurant (0,9%), des haricots beurre (2,7%) et des grains de maïs (3,3%) qui ont contribué à la variation mensuelle totale avec environ 0,68 pp positive. Cependant, certains produits comme l'huile de cuisson (1,7%), les crevettes fraîches (7,2%), le gaz butane en bouteille (5,3%), les poulets vivants (1,0%), les chemises pour hommes (3,1%), le manioc frais (6,3%) et les feuilles de citrouille (3,4%) ont inversé la tendance à la hausse des prix en contribuant à la variation mensuelle totale avec environ 0,11 pp négative.

Les divisions des transports et de l'alimentation et des boissons non alcoolisées sont celles qui ont enregistré la plus forte variation cumulée d'une année sur l'autre, avec respectivement 16,71 % et 15,74 %. Le taux MIMO est resté à 17,25 % et cette décision a été prise dans l'espoir de réduire l'inflation à un chiffre. En analysant la variation mensuelle pour les huit centres de collecte, qui servent de référence pour la variation des prix dans le pays, toutes les villes ont enregistré un chiffre positif. La province d'Inhambane s'est distinguée avec une augmentation significative de 2,74%, suivie par Xai-Xai avec 1,58%, Tete avec 1,53%, Quelimane avec 1,19%, Chimoio avec 0,81%, Maputo avec 0,73%, Nampula avec 0,29% et enfin la ville de Beira avec 0,11%.

Données pour le mois de février 2023

Description	Contribution
Produits alimentaires et boissons non alcoolisées	0.70
Boissons alcoolisées et tabac	0.01
Habillement et chaussures	0.00
Logement, eau, électricité, gaz et autres	0.01
Meubles, articles de décoration	0.01
Santé	0.00
Transport	0.03
Communication	0.00
Enseignement	0.07
Loisirs, récréation et culture	0.02
Restaurants, hôtels, cafés et autres	0.09
Biens et services divers	0.04
Totale	0.98

Source: Instituto Nacional de Estatística



Source: Instituto Nacional de Estatística

## Marché de la dette publique

Le Comité de Politique Monétaire (CPMO) de la Banque du Mozambique s'est réuni à nouveau et a déclaré que la dette publique reste élevée. Pour le service de la dette publique, un montant de 98 817,0 millions de MT est prévu, correspondant à 7,5% du PIB, ce qui représente une réduction de 0,6pp par rapport à l'année 2022. La réduction de la charge du service de la dette témoigne des efforts déployés pour mettre en œuvre la Stratégie à moyen terme de gestion de la dette publique (2022-2025), qui repose sur l'optimisation du portefeuille de la dette publique afin d'assurer les besoins de financement du déficit budgétaire avec des coûts minimaux.

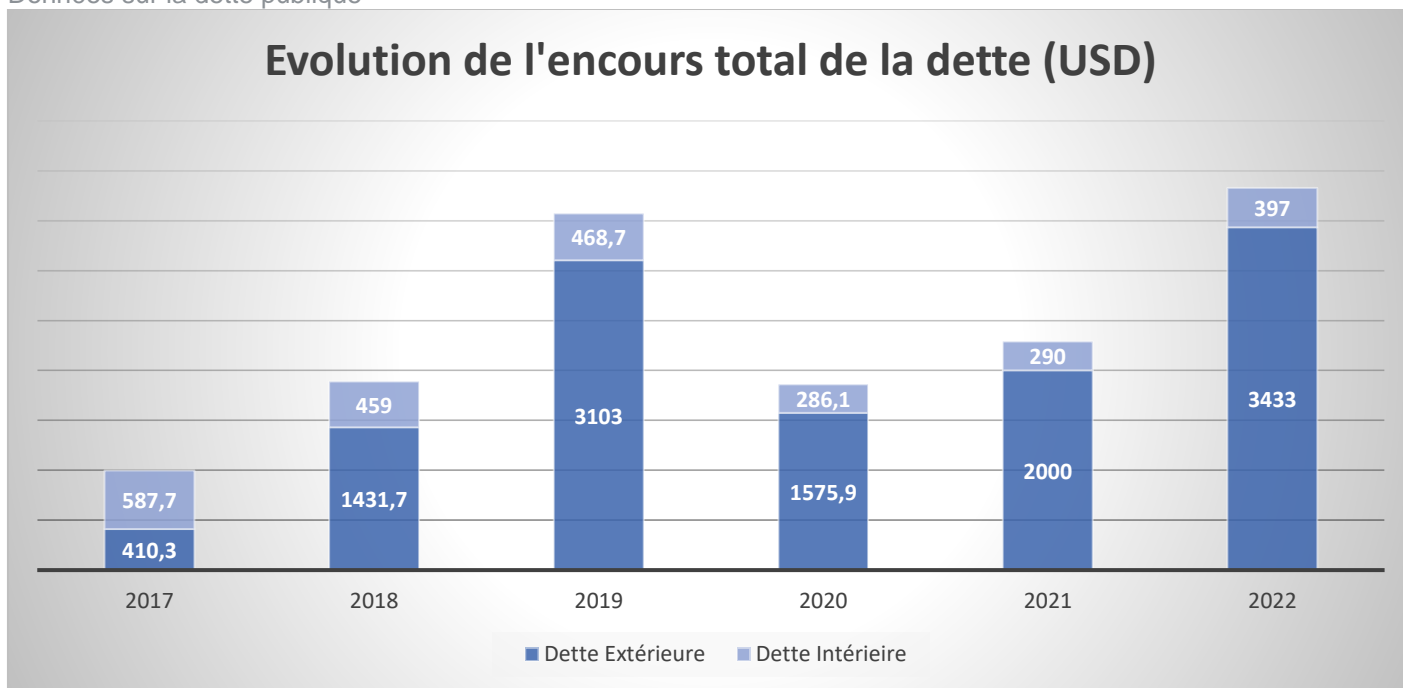
Dans le cadre de la stratégie de gestion de la dette publique, le gouvernement continuera à donner la priorité :

- (i) Réduction du déficit primaire par la mise en œuvre de mesures visant à améliorer les sources de revenus et à contenir les dépenses publiques, ce qui réduira le recours au crédit intérieur pour financer le déficit budgétaire ;
- (ii) la priorité donnée à la passation de contrats de crédits concessionnels externes et l'augmentation de la part du financement externe de 30 % à 36,5 % et la réduction consécutive du financement interne de 70 % en 2022 à 63,6 % en 2023.
- (iii) La poursuite des négociations sur la restructuration de la dette

La dette publique du Mozambique au troisième trimestre 2022 a diminué à 10,2 millions de dollars, soit l'équivalent de 657 409,15 millions de meticaïs, une diminution de -0,3% par rapport au premier trimestre de l'année. 5,8 millions de dollars correspondent à 57% du total concernant les créanciers multilatéraux et les 4,3 millions de dollars restants correspondent à 43% alloués aux créanciers bilatéraux. La dette publique extérieure par type de devise est restée constante pour toutes les devises étrangères par rapport au premier trimestre 2022.

La dette publique intérieure a reflété une valeur de 281.545,8 millions de meticaïs à la fin de 2022, où l'augmentation de la dette intérieure reflète principalement l'expansion de la dette de titres. Par rapport aux chiffres de 2020 - 2021, la dette extérieure a augmenté de 0,1% jusqu'en septembre 2022. Pour 2023, un montant de 41,4 milliards de MT est prévu pour les dépenses de charge de la dette publique, dont 29 950 millions de MT sont liés aux intérêts intérieurs et 11 450 millions de MT aux intérêts extérieurs, ce qui correspond à 2,3 % et 0,9 % du PIB respectivement.

Données sur la dette publique



Source: Ministério da Economia e Finanças

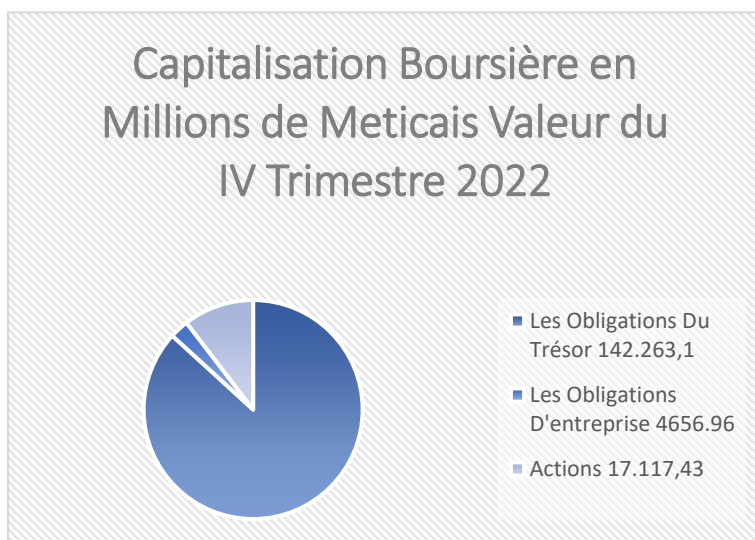
## Marchés des capitaux

La BVM a enregistré une croissance de son chiffre d'affaires, qui s'est élevé à 16 669,77 millions de meticaïs au quatrième trimestre 2022. Actuellement, la capitalisation boursière s'élève à 164 287,50 millions de meticaïs, ce qui se reflète dans les indicateurs de marché quotidiens de la Bourse du Mozambique. Les taux d'intérêt sur les instruments de la dette sont de 17,49 % pour les obligations du Trésor, de 17,26 % pour les obligations privées et de 18,9 % pour les billets de trésorerie.

Les principaux indices ont connu des variations négatives tout au long du mois de janvier : le NASDAQ, l'Eurostoxx et le CAC 40 ont clôturé avec des hausses respectives de -15%, 8,30% et 11,20%. A l'heure où la banque centrale américaine relève les taux d'intérêt à un rythme agressif pour lutter contre l'inflation galopante. Dans ce contexte, les marchés boursiers reflètent globalement la confiance des investisseurs à investir à nouveau. L'indice Dow Jones a clôturé à 32946,60, l'indice S&P 500 a connu une augmentation significative à 2691,36 pp, l'indice DAX a augmenté à 15381,43, l'indice JSE Top 40 a également accéléré au mois de janvier avec un chiffre de 71518,00 comparé à 74766,00 le mois précédent.

Données pour le mois de février 2023

Indicadores	Feveiro de 2022	Janeiro de 2022	Feveiro de 2023	VM (%)	VH (%)
BVM (Moçambique)*	124592.14	142055.73	142491.03	0.3	14.4
JSE TOP 40	69624.00	74766.00	71518.00	-4.3	2.7
Dow Jones futures	33892.60	33978.08	32946.60	-3.0	-2.8
S&P 500	4475.01	4070.56	2691.36	-33.9	-39.9
Nasdaq 100	14237.81	12166.60	12095.04	-0.6	-15.0
Euro Stoxx 50	3924.23	4178.01	4248.01	1.7	8.3
DAX	14461.02	15150.03	15381.43	1.5	6.4
CAC 40	6572.57	7097.21	7308.63	3.0	11.2



En ce qui concerne les actions au quatrième trimestre 2022 : les actions ont terminé à 17 117,43 (10,40 %), les obligations d'entreprise à 4656,96 (2,80 %) et les bons du Trésor à 142 263,1 (86,60 %) (BVM : Mozambique Stock Exchange).

Source: Mercado Financeiro Investing.com e Bolsa de Valores de Moçambique

\*Valores expressões em milhões

## Marché monétaire

Le Comité de politique monétaire (CPMO) de la Banque du Mozambique (BM) a décidé de maintenir le taux d'intérêt de la politique monétaire, le taux MIMO à 17,25% pour s'assurer que l'inflation revienne à un chiffre à moyen terme. Entre janvier et décembre 2022, les taux d'intérêt pratiqués dans le MMI ont enregistré des mouvements à la hausse, les taux d'intérêt des opérations d'échange de liquidités entre les banques commerciales pour l'échéance et la vente de bons du Trésor (BT) avec prise en pension à 7 jours, ont augmenté de 400 et 402 pb après avoir été fixés à 17,25% et 17,29% à la fin de 2022.

Il existe également des perspectives de décélération de l'inflation à court et moyen terme, ce qui la ramènerait à un taux à un chiffre. Sur le plan extérieur, l'incertitude demeure quant aux effets du conflit prolongé entre la Russie et l'Ukraine et aux risques de récession économique à l'échelle mondiale. La mise en œuvre de projets énergétiques devrait continuer à favoriser la croissance économique, avec le risque d'une réduction de la demande extérieure. La prochaine réunion régulière de l'OCPM est prévue pour le 29 mars 2023.

En février, l'inflation s'est établie à 10,44 %, soit une baisse significative par rapport au mois précédent. En février, la Banque centrale a fixé les taux d'intérêt de la facilité de dépôt (FPD) à 14,25 % et de la facilité de prêt (FPC) à 20,25 %. Selon les données publiées par l'INE, le taux préférentiel est resté à 22,60 %.

La décision prise par l'OCPM d'augmenter les coefficients de réserves obligatoires pour les engagements en monnaie nationale de 10,5 % à 28 %, et pour les engagements en monnaie étrangère de 11,5 % à 28,5 %. L'IRPS et l'IRPC devraient atteindre respectivement 4,1 % et 5,9 % en 2023. Le coût de la vie en 2023 augmentera en raison de la pression inflationniste au niveau international, et le Plan économique et social et budget de l'État (PESOE) pour 2023 montre que le taux d'inflation pourrait atteindre 11,5 % contre 2,7 % pour l'année en cours. Le même plan mentionne également une croissance du PIB de 5 %.

Données pour le mois de février 2023

Taux	Fev-22	Jan-22	Fev-23	VM (pp)	VH (pp)
FPD (%)	10.25	14.25	14.25	0.00	4
FPC (%)	16.25	20.25	20.25	0.00	4
MIMO (%)	13.25	17.25	17.25	0.00	4
PRSF (%)	18.6	22.6	22.6	0.00	4
BT - 91D	13.38	17.69	17.71	0.02	4.33
BT - 182D	13.38	17.720	17.750	0.03	4.37

Source: Instituto Nacional de Estatística e Banco de Moçambique

Legenda: FDP: Facilidade Permanente de Depósito; FCP: Facilidade Permanente de Cedência; MIMO: Taxa de juro de Político Monetária; PRSF: Prime Rate do Sistema Financeiro; VM- Variação mensal; VH- Variação homóloga; pp: pontos percentuais

## Change de devises

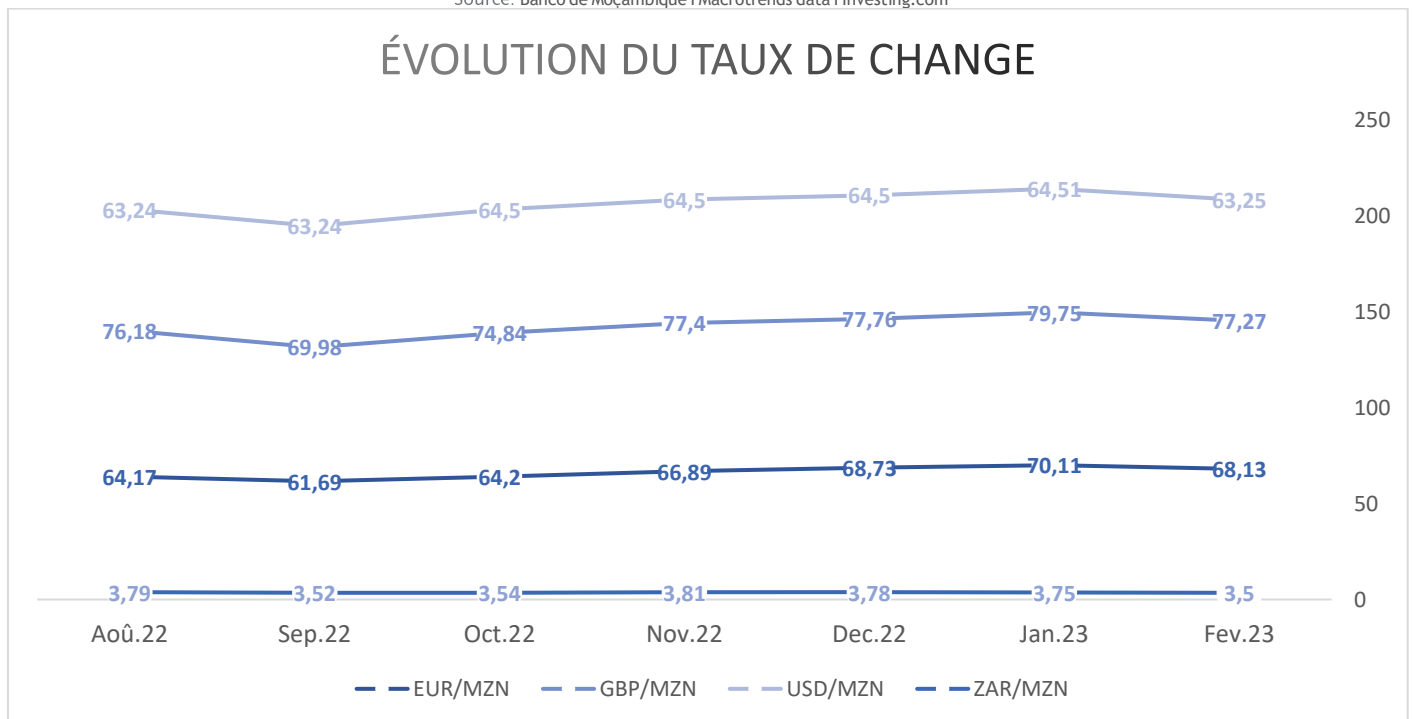
Le dollar américain a connu une baisse au mois de février par rapport au mois précédent, terminant le mois à 63,25, le rand par rapport au metical a connu une légère baisse de 3,75 en janvier à 3,5 en février, l'euro par rapport au metical se rétablit montrant des augmentations mensuelles significatives et a actuellement un chiffre de 68,11. Le metical par rapport à la livre a diminué au cours du mois actuel, passant de 70,11 à 68,13.

Le Metical a reculé face aux principales devises (USD, EUR, GBP). Par rapport à l'EUR, le metical a affiché un chiffre négatif de 1,98% et par rapport au ZAR il y a eu une décélération équivalente à -0,25% et un chiffre négatif de -2,48 par rapport à la GBP. La tendance indiquée par plusieurs économistes est que le dollar continuera à baisser et que l'inflation restera supérieure à 9% pour le reste de l'année.

Données pour le mois de février 2023

Devises	Février 2022	Janvier 2022	Février 2023	VR (%)	VH (%)
USD/MZN	63.83	64.51	63.25	-1.26	-0.91
EUR/MZN	71.51	70.11	68.13	-1.98	-4.73
GBP/MZN	85.36	79.75	77.27	-2.48	-9.48
ZAR/MZN	4.17	3.75	3.5	-0.25	-16.07
GBP/USD	0.75	1.24	0.83	-0.41	10.67
USD/ZAR	15.39	17.2	18.44	1.24	19.82

Source: Banco de Moçambique | Macrotrends data | Investing.com



Fonte: The Global economic



## À propos de Mazars

Mazars, Lda. est une société multinationale présente dans plus de 95 pays et territoires. Elle est le cinquième cabinet d'audit des IPP dans l'UE et le seul cabinet non-Big Four à auditer les 100 plus grandes entreprises européennes. Elle est également présente au Mozambique avec un bureau local, où 80 professionnels travaillent dans les domaines du conseil, de l'audit, de la comptabilité et de la fiscalité, afin d'aider des clients de toutes tailles à tous les stades de leur développement.

<https://www.mazars.co.mz/>

<http://www.linkedin.com/company/mazars>

## Note

Ce document a été préparé sur la base de sources que le Groupe estime fiables. Toutes les opinions, prévisions et estimations contenues dans ce document peuvent être modifiées après sa publication et à tout moment. Les performances historiques ne sont pas indicatives des résultats futurs. Les investissements et les stratégies présentés dans ce document peuvent ne pas convenir à un groupe particulier d'investisseurs. Ce document a été préparé à des fins d'information uniquement pour les clients et ne doit pas être reproduit ou distribué à toute autre personne sans l'accord préalable d'un membre du groupe Mazars.

## Source

- Banco Mundial: <https://www.bancomundial.org/>
- Fundo Monetário Internacional [International Monetary Fund - Homepage \(imf.org\)](https://www.imf.org/)
- Bolsa de Valores de Moçambique: <http://bvm.co.mz/>
- Banco de Moçambique: <https://www.bancomoc.mz/>
- Instituto Nacional de Estatística de Moçambique: <http://www.ine.gov.mz/>
- Ministério da Economia e Finanças de Moçambique: [Início \(mef.gov.mz\)](https://www.mef.gov.mz/)
- Trading economics: <https://tradingeconomics.com/countries/>
- The global economy: <https://www.theglobaleconomy.com//>