



Bulletin économique mensuel de l'économie mozambicaine – avril 2022

Résumé

- Les recettes publiques ont connu des variations constantes au fil des trimestres, dues à plusieurs facteurs et principalement en raison de la pandémie que nous vivons aujourd'hui avec des effets à tous les niveaux, que ce soit dans les établissements privés ou publics. Il a été noté que du II^e au III^e trimestre, il y a eu des changements importants dans la TVA, les autres taxes, l'IRPS, l'IRPC et entre autres les taux avec une tendance à la hausse jusqu'à la fin de l'année.
- Du côté de l'activité économique, le produit intérieur brut s'est établi en mars à 2,1 % après 2,5 % en février. Selon l'INE, le climat économique a modérément diminué, en raison de janvier et février 2021 où plusieurs mesures étaient en place pour lutter contre la pandémie de Covid-19, imposant des restrictions à l'activité économique.
- L'inflation mesurée par l'IPC (indice des prix à la consommation) dans les villes de Maputo, Beira et Nampula, par rapport au mois précédent, indique que le pays a enregistré une inflation d'environ 0,70 %. Les divisions Transport et Alimentation et boissons non alcoolisées étaient les plus importantes, tandis que les transports et les transports étaient les plus importants, car ils ont contribué à la variation mensuelle totale avec environ 0,37 et 0,19 pp positifs.
- Les marchés boursiers accumulaient des pertes importantes depuis le début de 2022, mais mars a été un mois positif après deux années consécutives de hausse, malgré le coût économique et vital de la pandémie de covid-19.
- En mars, la Bourse du Mozambique (BVM) s'est dépréciée de 0,03% par rapport au mois précédent au niveau mondial, justifiée par la baisse du cours des actions CDM, échéances de la troisième série de bons du Trésor en 2019.
- Cette décision découle d'une révision à la hausse de « Substantiel » : les perspectives d'inflation à court et moyen terme, reflétant la matérialisation, l'aggravation de certains risques. Parmi eux, la guerre en Ukraine et la survenue de catastrophes naturelles dans le nord du pays. En conséquence, la Banque Centrale a décidé de faire passer les taux d'intérêt de la facilité de dépôt (FDP) de 10,25% à 12,25% et de la facilité de cession de 16,25% à 18,25%. Les taux de réserves obligatoires pour les engagements en monnaie nationale et en devises sont restés à 11,50% et 34,5% respectivement.
- En mars, l'association mozambicaine des banques a maintenu le taux préférentiel du système financier mozambicain, pour le septième mois consécutif, à 18,60%.
- En mars 2022, le metical par rapport aux principales devises de transaction (EUR,GBP) a connu une baisse comprise entre 1,50% et 1,82%. Et contre la devise ZAR, il s'est apprécié de 0,26%.
- Pour le sixième mois consécutif, le metical a maintenu sa tendance à la stabilité par rapport à la devise nord-américaine, avec un taux de change dollar/metical fixé à MZN 63,20

Indicateurs macroéconomiques

Projection des indicateurs	2021		
	Je quart	I ^e trimestre	III ^e trimestre
PIB (croissance trimestrielle)	0,12	1,97	4.2
PIB	160000	475200	495158
PIB (millions de MZN)	160000	177871	166285
inflation	5,76	5.52	7.42
Exporter des millions de dollars	922.9	1122.4	1551.2
Importer	1431.3	1936.9	2041.8
Dette publique MZN	824886.4	165 853,00	229 005,8**
Crédit à l'économie	5 624	5 847	5,82*
Taux MIMO (%)	16h25	13h25	13h25
Taux préférentiel du système financier (%)	13h25	18.9	18.6
USD/MZN	67,25	62,5	63,20
TNI (millions de dollars)	3947	3673	606.7

Source : Fonds monétaire international et Banque du Mozambique

Légende : PIB - Produit intérieur brut

RIL - Réserves internationales nettes

*Crédit à l'économie - Synthèse du système financier/Banque du Mozambique

** Dette publique - Rapport d'exécution du budget de l'État

Recettes publiques

En 2020, les recettes publiques correspondaient à 93 562,90 millions de MZN. Les recettes de l'État ont augmenté de 9,6 % au 1er trimestre 2021 par rapport à la même période en 2020, les recettes de l'IRPS ayant un effet positif, qui ont augmenté de 10,2 % ; la taxe sur les biens et services avec 8,8%. Cependant, avec l'augmentation de la propagation de la pandémie de COVID-19 et par conséquent les mesures prises pour la prévenir, elle a contribué à la baisse des activités de divertissement et des secteurs productifs avec un impact négatif sur les recettes de la taxe spéciale sur les jeux et IRPC qui a diminué de 53,2% et 7,6% par rapport à 2020, de l'IRPS de 10,2% par rapport au 1er trimestre 2020.

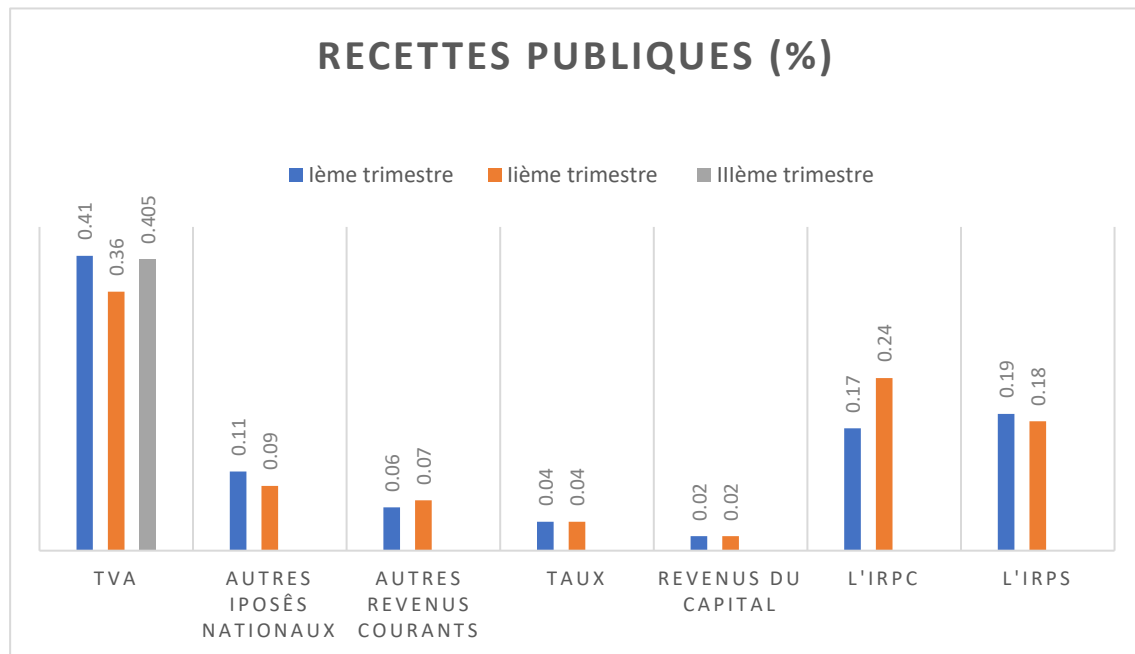
Les recettes de l'État ont augmenté de 16,0 % au deuxième trimestre 2021, par rapport à la même période en 2020, les recettes du capital qui ont augmenté de 60,0 % contribuant à cet effet positif ; CPRI à 17,0 % ; IRPS et Taxes sur les Biens et Services à 11,0% et autres revenus courants à 7,0% par rapport au 2ème trimestre 2020.

La croissance de la demande interne et externe peut avoir déterminé la croissance de la taxe sur les biens et services,

avoir contribué à la croissance du volume de recouvrement de la TVA - sur les opérations domestiques autour de 11,0% ; TVA - sur les importations à 11,0 % ; à l'exception des charges financières qui ont diminué de 6,6%, expliquées par la remise partielle, la suspension et l'annulation des paiements du service de la dette, qui ont contribué à contenir la propagation de la pandémie dans le pays, également pour le troisième trimestre.

La politique fiscale du 2ème trimestre 2021 a continué d'être orientée vers la relance de l'activité dans le secteur des entreprises, ayant à cet effet augmenté le remboursement de la TVA de 10,7%, par rapport au 2ème trimestre 2020.

La composition des recettes de l'État au troisième trimestre de l'année a été dominée par les impôts sur les biens et services avec 36,0 %, suivis par l'IRPC avec 41,0 %, l'IRPS avec 32,0 %, les autres impôts nationaux avec 31,0 % et enfin, les autres sources de revenus. chiffre d'affaires avec 36,0%. La plupart des postes de dépenses de l'État ont connu une tendance à la hausse au cours de ce trimestre.



Source : Ministère de l'Economie et des Finances

Activité économique

Du côté de l'activité économique, le produit intérieur brut s'est établi en mars à 2,1 % après 2,5 % en février. Selon l'INE, le climat économique a modérément diminué, en raison de janvier et février 2021 où plusieurs mesures étaient en place pour lutter contre la pandémie de Covid-19, imposant des restrictions à l'activité économique. Depuis mars 2022, les cotations énergétiques et non énergétiques continuent et augmentent en raison de l'invasion et des règles de l'Ukraine, entraînées par les tensions entre la Russie, l'Ukraine et l'OTAN.

L'indice d'activité économique a chuté, et la banque centrale a également indiqué que les matières premières, en baisse de 2,1% en mars, avaient cependant augmenté de 22,25% en 12 mois. Cependant, les prix des produits et services augmentent à un rythme record, ayant augmenté de 2 % à la fin du mois de mars.

Le contrat à terme sur le gaz naturel sur le marché américain a enregistré une variation mensuelle positive, se terminant à environ 4,7 %, et le gaz liquéfié JPN a enregistré une augmentation de 20,7 % par rapport au mois précédent, ceci en raison de la perspective de perturbations causées par le conflit en Ukraine.

Le charbon d'Afrique du Sud a augmenté de 49,9 %, passant de 196,4 \$/mt en février à 294,42 \$/mt fin mars 2022. Cette évolution s'explique par la baisse des exportations et la fermeture de certaines stations par l'Indonésie.

Il y a eu une augmentation du segment de l'aluminium, d'environ 7,8 % d'un mois sur l'autre et de 59,7 % par rapport à la même période en 2021. Le Mozambique n'ayant pas

d'échanges commerciaux importants avec la Russie et l'Ukraine, l'augmentation de l'énergie devrait également être stimulée en raison aux prix élevés de l'aluminium suite à la guerre entre l'Ukraine et la Russie.

Pour 2022, une lente reprise de l'activité économique est toujours attendue, tirée principalement par la demande extérieure.

Les prix des matières premières en général ont montré un comportement positif avec seulement le riz thaïlandais en baisse de 5% de 0,012 pp par rapport au mois précédent.

L'indice des prix alimentaires de la FAO (Organisation des Nations Unies pour l'alimentation et l'agriculture) montre qu'en mars l'indicateur a atteint un nouveau record historique de 159,3 points, soit 12,6% de plus qu'en février, "alors qu'il avait déjà atteint son plus haut niveau depuis sa création". Bien que l'invasion de l'Ukraine et de la Russie ait entraîné une guerre entre deux des États les plus importants dans l'approvisionnement en blé, maïs, huile de tournesol et engrais du reste du monde, les marchés ont ressenti en mars le véritable impact du conflit.

Les cours mondiaux du maté ont fortement bondi en mars sur les marchés des céréales de base (céréales en grains utilisées dans l'alimentation humaine et animale) et des huiles végétales. Alors que l'indice des céréales a progressé de 17,1 % (à 170,1 points) et que l'indice des huiles végétales s'est envolé de 23,2 % (à 46,9 points) en un mois seulement, les autres sous-indices ont également progressé, mais moins fortement. Le sucre progresse de 6,7 % (à 117,9 points) et les produits laitiers de 2,6 % (à 145,2 points).

	21 mars	22 février	22 mars	VR(%)	VH(%)
Maïs (\$/tm)	245,17	292,62	294,2	0,5	20,0
Blé, US HRW (\$/tm)	272,58	390,5	486,3	24,5	78,4
Riz, thaï 5% (\$/tm)	525	427	422	-1,2	-19,6
Sucre, Monde (\$/kg)	0,34	0,37	0,42	13,5	23,5
Coton, indice (\$/tm)	2,02	3,05	3,11	2,0	54,0
Aluminium (\$/mt)	2 190,48	3 245 790	3 498 370	7,8	59,7
Charbon, Afrique du Sud (\$/mt)	90,66	196,4	294,42	49,9	224,8
Pétrole de Brent (\$/bbl)	65,19	95,76	115,59	20,7	77,3
Gaz naturel, États-Unis (\$/mmbtu)	2,56	4,66	4,88	4,7	90,6
Gaz naturel liquéfié, JPN (\$/mmbtu)	9,93	14,94	03,18	20,7	81,6

Source : Données de la Banque mondiale sur les prix des produits de base et économie commerciale

Légende : VM- Variation mensuelle ; VH- Variation homologue

Inflation

L'inflation mesurée par l'IPC (indice des prix à la consommation) dans les villes de Maputo, Beira et Nampula, par rapport au mois précédent, indique que le pays a enregistré une inflation d'environ 0,70 %. Les divisions Transport et Alimentation et boissons non alcoolisées étaient les plus importantes, tandis que les transports et les transports étaient les plus importants, car ils ont contribué à la variation mensuelle totale avec environ 0,37 et 0,19 pp positifs.

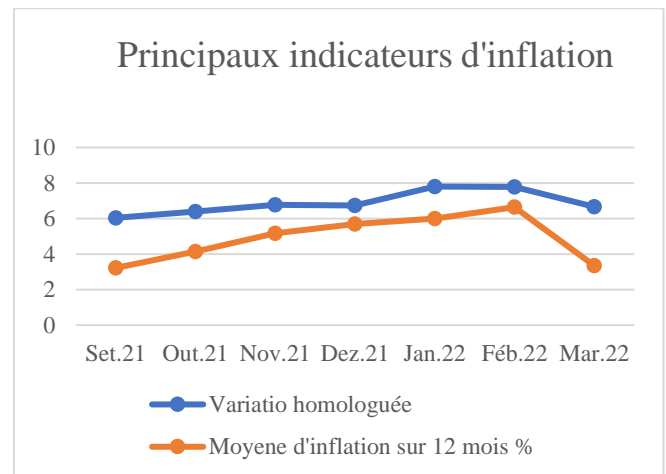
En ce qui concerne la variation mensuelle par produit, il convient de mentionner l'augmentation des prix de l'essence (5,8%), de l'huile de cuisson (8,0%), du diesel (7,2%), entre autres, qui a contribué à la variation mensuelle totale avec environ 0,72 pp positif. Certains produits tels que la tomate, la noix de coco, les motos, la laitue, les arachides, ont résisté à la tendance à la hausse en contribuant à la tendance à la hausse, avec environ 0,19 pp négatif.

La description	Contribution
Produits alimentaires et boissons non alcoolisées	0,19
Boissons alcoolisées et tabac	0,01
Vêtements et chaussures	0,03
Logement, eau, électricité, gaz et autres	0,02
Meubles, objets de décoration	0,04
Santé	0,00
le transport	0,37
Éducation	0,00
Loisirs, Récréation et Culture	0,00
Restaurants, hôtels, cafés et similaires	0,03
Biens et services divers	0,01
Total	0,70

Source : Institut national de la statistique

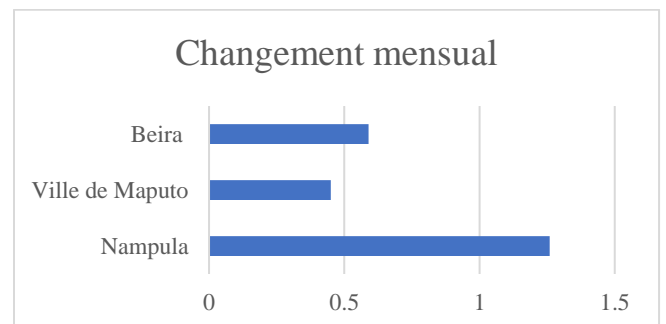
Ce comportement de l'inflation reflète la pression des prix plus persistante du côté de l'offre enregistrée dans le secteur subi : énergie, alimentation et biens industriels non énergétiques.

les principaux risques qui pourraient influencer la hausse des prix au Mozambique qui pourraient influencer la hausse des prix au Mozambique sont liés aux impacts de la guerre en Ukraine et à l'incertitude vécue par l'augmentation des prix et des carburants liquides et la contrainte dans la chaîne d'approvisionnement des biens sur le marché international. Par rapport à la variation cumulée, on remarque dans le graphique ci-dessous qu'il y a eu une hausse des prix de l'ordre de 3,34% et tout au long de l'année, bien qu'il y ait eu une baisse en début d'année à 6,74% respectivement, en mars, il y a eu une rétraction, terminant ainsi le mois avec 6,67%.



Source : Institut National dans Statistiques (statistiques nat. Institut)

Concernant la variation mensuelle, la Ville de Nampula a mené la tendance à la hausse du niveau général des prix avec environ 1,26%, suivie de la Ville de Beira avec 0,59% et enfin de la Ville de Maputo avec environ 0,45%. En analysant la variation accumulée par les trois centres de collecte, qui servent de référence pour la variation des prix dans le pays, on note qu'en mars, toutes les villes ont enregistré des hausses de prix, la ville de Beira se démarquant avec environ 5,44%, suivi par la ville de Nampula avec environ 3,02% et Maputo avec 2,78%.



Source : Institut national de la statistique

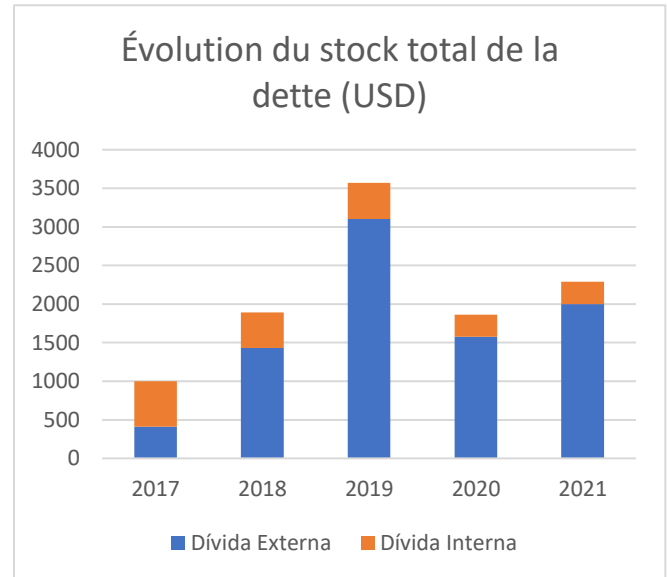
Marché de la dette publique

La dette publique du Mozambique reste majoritairement composée de dette extérieure qui représente 80% de la dette publique.

Au 1er trimestre 2021, le stock de la dette publique s'élevait à 13 052 millions USD, correspondant à une croissance de 0,68% par rapport à la même période en 2020. Avec 2 906 dettes intérieures et 10 146 millions, correspondant à une croissance de 0,02% par rapport à la même période en 2020. Comprend une dette multilatérale de 5 645 millions de dollars et une dette bilatérale de 4 501 millions de dollars.

Au troisième trimestre, la dette intérieure a augmenté de 4,4% et a été évaluée à 3623,50 millions de dollars (218,6 milliards de MZN), dans un contexte où la perspective de pression budgétaire demeure, associée aux dépenses publiques pour contenir la propagation de la pandémie de Covid-19, l'aide humanitaire et la reconstruction des zones touchées par les attentats terroristes à Cabo Delgado. Alors que la dette extérieure, avec les accords signés sous forme de dons, pour le financement avec la banque a atteint environ 11620,51 millions USD en faveur du secteur des affaires de l'État.

En décembre 2021, la dette intérieure, hors contrats de prêt et de location et arriérés, a augmenté de 2,4 milliards pour atteindre 220,6 milliards de meticaïs, soit environ 3 millions de dollars. (Banque du Mozambique).



Source : BVM : Bourse du Mozambique et Banque du Mozambique qui

Les marchés de capitaux

Les marchés boursiers accumulaient des pertes importantes depuis le début de 2022, mais mars a été un mois positif après deux années consécutives de hausse, malgré le coût économique et vital de la pandémie de covid-19.

En mars, la Bourse du Mozambique (BVM) s'est dépréciée de 0,03% par rapport au mois précédent au niveau mondial, que ce soit en actions, obligations et autres titres cotés, clôturant ainsi la capitalisation boursière à environ 122 668,10 millions de MZN. La dévaluation est justifiée par la baisse **du cours des actions de CDM, échéances de la troisième série de bons du Trésor en 2019.**

Dans l'espace international, les indices actions des principales places boursières ont enregistré des variations positives tout au long du mois de mars, en raison de la concentration des secteurs qui profitent du scénario d'inflation élevée et des matières premières dans le monde. Et dans les mois à venir, le scénario devrait rester volatil. Les marchés restants ont terminé le mois en négatif en raison du changement de scénario géopolitique en Europe avec l'invasion russe de l'Ukraine, L'indice S&P 500 a gagné 2,9 % par rapport au mois précédent pour s'établir à 4 602,35 millions de dollars. Nasdaq à New York Apprécié de 2,3% en mars, le

marché français du CAC 40, n'a pas fait exception, est parvenu à s'apprécier de 1,1%. Parmi les marchés examinés, les 40 premiers marchés JSE étaient les plus couverts à 89,7 %.

Indicateurs boursiers 2022	je coupe
Nombre de sociétés cotées	11
Nombre de titres cotés	55
Volume de transactions au cours de la période (Millions de Meticaïs)	3 773,5
Volume de transactions au cours de la période (millions d'USD)	58,54
Capitalisation boursière (Millions de Meticaïs)	126 457,02
Chiffre d'affaires (% en Mt)	3%
Capitalisation boursière (millions d'USD)	1 961,90

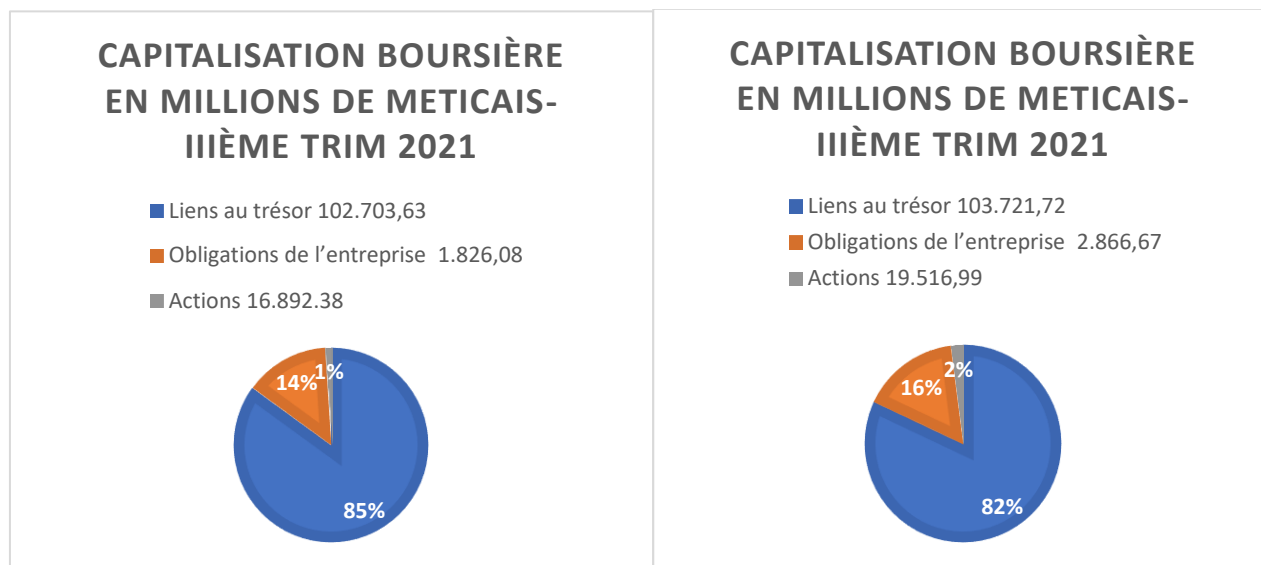
Source : BVM : Bourse du Mozambique

indicateurs	21 mars	22 février	22 mars	MV (%)	VH(%)
BVM (Mozambique)*	117482.11	126462.38	122668.1	-3.0	4.4
JSE Top 40	60881.15	67719.40	6989.22	-89,7	-88,5
Dow Jones	32981.55	35631.00	35228.82	-1.1	6.8
S&P 500	32971.89	4103.22	4602.45	2.9	-86,0
Nasdaq	13246.87	14119.25	14442.27	2.3	9.0
Euro Stoxx 50	3919.21	4071.96	3959.14	-2.8	1.0
DAX	13786.29	14461.02	14606.05	1.0	5.9
CAC 40	5703.22	6659.41	6729.94	1.1	18.0

Source : Marché financier Investing.com et Bourse du Mozambique
* Valeurs d'expression en millions

Entre le troisième trimestre 2021 et le quatrième trimestre, la capitalisation boursière est passée de 121 422,10 millions de meticaïs à 1 956,34 millions de meticaïs, soit une augmentation de 9,57 %, tandis que le ratio de capitalisation boursière a atteint une croissance de 18,2 %.

Et il y a eu une légère augmentation des Actions et des Obligations d'entreprises, de 1% et 2% respectivement. Pendant ce temps, la Bourse du Mozambique (BVM), en raison du volume des transactions, les bons du Trésor ont augmenté de 85% à 82%, exprimant une évolution négative en cette période de pandémie de COVID-19.



Source : BVM : Bourse du Mozambique

Source : BVM : Bourse du Mozambique

Marchés monétaires

En mars, le Comité politique (CPMO) de la Banque du Mozambique a décidé d'augmenter le taux d'intérêt de la politique monétaire, le taux MIMO de 13,25% à 15,25%. Cette décision découle d'une révision à la hausse de « Substantiel : les perspectives d'inflation à court et moyen terme, traduisant la matérialisation, l'aggravation de certains risques. Parmi eux, la guerre en Ukraine et la survenue de catastrophes naturelles dans le nord du pays. En conséquence, la Banque Centrale a décidé de faire passer les taux d'intérêt de la facilité de dépôt (FDP) de 10,25% à 12,25% et de la facilité de cession de 16,25% à 18,25%. Les taux de réserves obligatoires pour les engagements en monnaie nationale et en devises sont restés à 11,50% et 34,5% respectivement.

Fin mars, l'association mozambicaine des banques a annoncé qu'elle maintiendrait le taux préférentiel du système financier

mozambicain, pour le septième mois consécutif, à 18,60%, après une baisse de 30 points de base par rapport à septembre 2021, annoncée par AMB. Cette mesure est soutenue par la légère amélioration des perspectives d'inflation intérieure à court et moyen terme, malgré l'aggravation des risques et des incertitudes, la Banque du Mozambique s'attend à ce que l'inflation se poursuive également en raison de la pression budgétaire, des chocs climatiques dans le pays et de la augmentation des prix du pétrole et des denrées alimentaires et guerres dans l'espace international. L'objectif est que toutes les opérations de crédit soient basées sur un taux unique, "plus un spread, qui sera ajouté ou soustrait au 'prime rate' grâce à l'analyse des risques" de chaque contrat. Comme prévu le mois précédent, la Banque du Mozambique a même subi en mars une modification du taux MIMO, reflétant ainsi la hausse progressive du taux préférentiel du système financier.

Taxes	21 mars	22 février	22 mars	VM (pp)	VH(pp)
FPD (%)	10h25	10h25	12h25	2.0	2.0
CPC (%)	16h25	16h25	18h25	2.0	2.0
MIMO (%)	13h25	13h25	15h25	2.0	2.0
CSRP (%)	17.8	18.6	18.6	0.0	0,8
BT-91D	13h25	13h36	13h38	0.0	0,1
BT-182D	13h31	13h38	13h37	0.0	0,1

Source : Institut national des statistiques et Banque du Mozambique

Légende : FDP : Facilité de Dépôt Permanent ; FCP : Facilité d'Affectation Permanente ; PRSF : Taux d'intérêt de la politique monétaire Taux préférentiel du système financier ;

VM- Variation mensuelle ; VH- Variation homologue ; pp : points perceptifs.

À partir de mars, une forte reprise économique est attendue au Mozambique, l'assouplissement des restrictions de distanciation sociale augmentant la consommation privée, tandis qu'un environnement sécuritaire plus stable permet une augmentation des investissements, en particulier dans le secteur des hydrocarbures. Quant à la position extérieure du Mozambique, elle restera fragile à court terme, les flux financiers n'étant pas encore suffisants pour couvrir ce fort déséquilibre, qui exerce une pression sur les réserves de change .

Fin mars, le Comité de politique monétaire (CPM) de la Banque du Mozambique a décidé de maintenir le taux d'intérêt de base à 15,25%. Cette décision est également soutenue par la légère amélioration de l'inflation, maintenant ainsi le PRFS élevé, un fait qui n'est pas bien accueilli par les entrepreneurs et les familles disposant d'un crédit bancaire, car plus le taux préférentiel est élevé, plus les taux d'intérêt dans les banques commerciales sont élevés pour les familles. et les entreprises. .

Marchés des changes

En mars 2022, le metical par rapport aux principales devises de transaction (EUR, GBP) a subi une baisse comprise entre 1,50% et 1,82%. Et contre la devise ZAR, il s'est apprécié de 0,26%.

Pour le sixième mois consécutif, le metical a maintenu sa tendance à la stabilité face à la devise nord-américaine, avec un taux de change dollar/metical fixé à MZN 63,20. En termes cumulés, le metical a enregistré une dépréciation de 6,84% par rapport au dollar américain. Affectant ainsi les revenus d'exportation et d'importation du pays. Au cours de la même période, le rand a été la seule devise à s'apprécier, passant de 4,12 MZN à 4,37 MZN. L'euro face au metical avec la clôture suivante de la séance précédente : EUR/MZN 69,40, dévaluation de 1,82%. Il y a eu une dévaluation de l'USD/ZAR, qui était de 0,90%. Comparativement les principales devises de transaction dans le pays. Le renforcement du metical peut être justifié par l'augmentation des exportations en mars, qui ont été affectées par la pandémie, entraînant par conséquent actuellement certaines modifications des taux d'inflation.

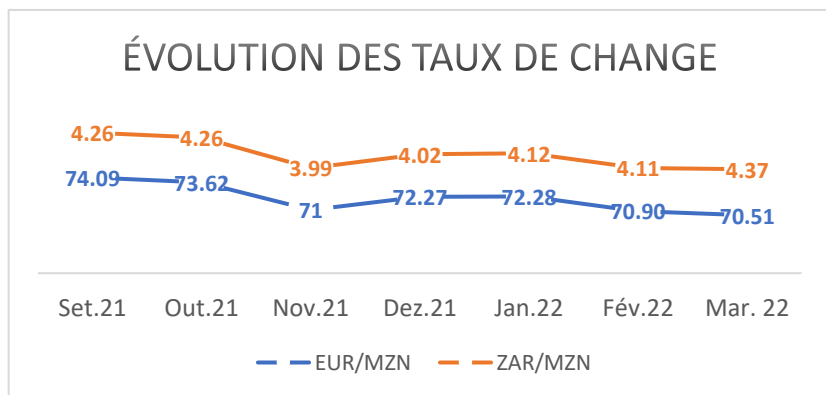
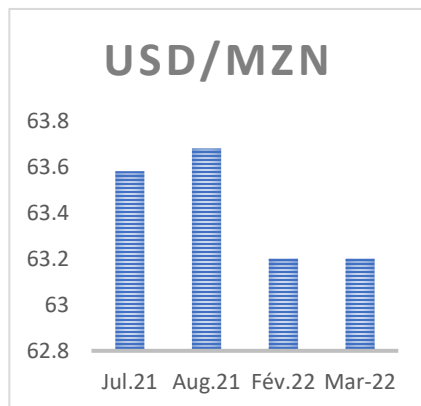
Dans la sphère internationale, les craintes observées, il y a eu une baisse mensuelle du dollar contre la livre comme le mois précédent (0,03% contre la livre sterling). L'euro chute face au dollar à 1,08 dollar, son plus bas niveau depuis mai 2020, en raison de la guerre en Ukraine et de la hausse des prix du pétrole. Face au yuan, l'euro est passé de 7,14 à 7,08, soit une dépréciation de l'euro de 0,06%. La livre sterling a augmenté de 0,05% à 83,32 contre l'euro, les investisseurs se concentrant sur les mesures prises par la Banque d'Angleterre pour contenir l'inflation tout en évitant les risques de récession.

Le comité de politique monétaire sera en mesure d'équilibrer la nécessité de ramener l'inflation à son objectif de 2% avec la nécessité d'éviter un ralentissement économique. Le taux d'inflation en mars a augmenté de 5,3%, soit une hausse en glissement annuel de 1,1% par rapport à la valeur enregistrée en janvier, en raison de l'augmentation des ventes au détail aux États-Unis, après 4 mois de baisse en raison de l'augmentation de la consommation.

Pièces de monnaie	21 mars	Fév. 22	Mer. 22	VR(%)	VH(%)
USD/MZN	67,84	63.2	63.2	0,00	-6.84
EUR/MZN	79,54	70,90	69.40	-1.50	-12.75
EUR/MZN	93,37	84,81	82,99	-1,82	-11.12
ZAR/MZN	4.57	4.11	4.37	0,26	-4.38
GBP/USD	1.38	1.34	1.31	-0,03	-4.93
EUR/ZAR	14.76	15.36	14h46	-0,90	-2.03

La source: Banque dans Mozambique je macro-tendances Date je investissement.com

Légende : VM- Variation mensuelle ; VH- Variation homologue



Source : L'économie mondiale

À propos de Mazars

Mazars, Lda., est une société multinationale, présente dans 91 pays et territoires, est le cinquième plus grand auditeur PIE dans toute l'UE et la seule société non-Big Four à auditer les 100 plus grandes entreprises européennes. Opérant également au Mozambique avec un bureau local, où 80 professionnels travaillent dans les domaines du conseil, de l'audit, de la comptabilité et du conseil fiscal, pour accompagner les clients de toutes tailles à toutes les étapes de leur développement.

<https://www.mazars.co.mz/>

<http://www.linkedin.com/company/mazars>

Sources:

- Banque mondiale : <https://www.bancomundial.org/>
- Fond Monétaire International [Fonds monétaire international - Page d'accueil \(imf.org\)](https://www.imf.org/)
- Bourse du Mozambique : <http://bvm.co.mz/>
- Banque du Mozambique : <https://www.bancomoc.mz/>
- Institut national des statistiques du Mozambique : <http://www.ine.gov.mz/>
- Ministère de l'Economie et des Finances du Mozambique : [Accueil \(mef.gov.mz\)](https://www.mef.gov.mz/)
- Économie commerciale : <https://tradingeconomics.com/countries/>
- L'économie mondiale : <https://www.theglobaleconomy.com//>

Noter

Ce document a été préparé sur la base de sources auxquelles le Groupe croit et qui sont fiables. Toutes les opinions, prévisions et estimations contenues dans ce document sont susceptibles d'être modifiées après publication à tout moment. Les performances historiques n'indiquent pas les résultats futurs. Les investissements et les stratégies discutés ici peuvent ne pas convenir à un groupe particulier d'investisseurs. Ce document a été préparé à des fins d'information, pour les clients uniquement et ne doit pas être reproduit ou distribué à toute autre personne sans le consentement préalable d'un membre du Groupe Mazars.