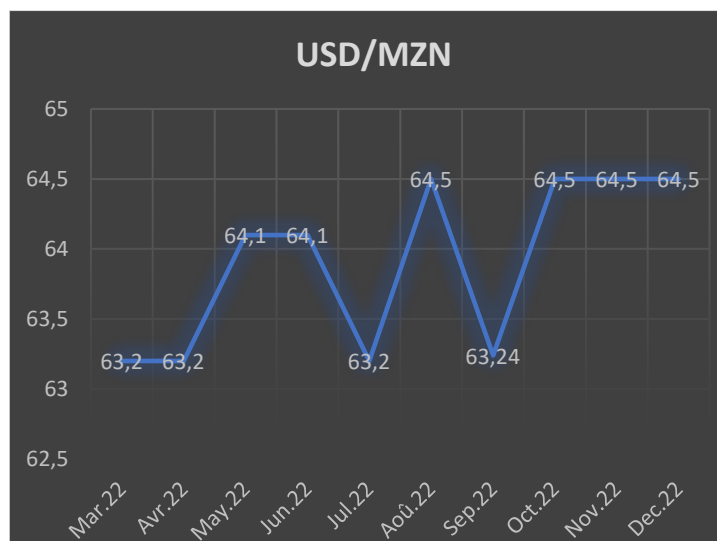
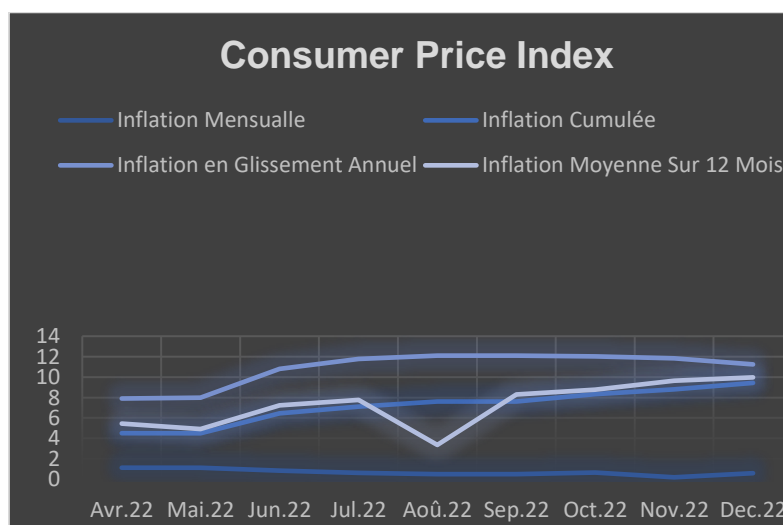
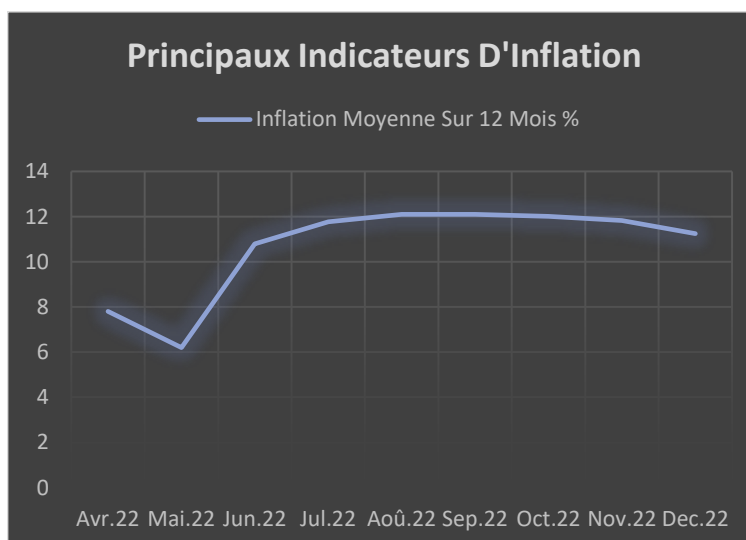




# BULLETIN ÉCONOMIQUE MENSUEL DE L'ÉCONOMIE MOZAMBICAINE

DÉCEMBRE 2022

## POINTS SAILLANTS



- Le produit intérieur brut s'est établi à 3,6 % ;
- La dette publique intérieure est passée de 250 666,94 à 274,8 milliards de meticaïs.
- En décembre, la Bourse du Mozambique (BVM) a connu une variation de 9,1pp ;
- En décembre, les principaux indices ont affiché des variations négatives tout au long du mois : le Dow Jones, le NASDAQ, l'Eurostoxx et le CAC ont clôturé avec respectivement -2,6, -7,2, -2,7 et -1,7 ;
- En novembre, la Banque du Mozambique a fermé les taux, MIMO à 17,25%, (FPD) à 14,25%, (FPC) à 20,25% et le (PRSF) à 22,60%.

## Indicateurs macroéconomiques

Projection des indicateurs	III <sup>ème</sup> Trimestre 2022	Projection pour 2023
PIB (croissance trimestrielle)	0.039	0,029
PIB (mzn millions)	178964	1320178.7
Inflation	11.25	11.5
Exportations MILLIONS USD	2163.6	8806.0
Importer	2309.70	9518.0
Dette publique	130.00	135
Économie mondiale	4.59	4,7
Taux MIMO (%)	17.25	17.25
Prime Rate do Sistema Financeiro (%)	22.60	22.6
USD/MZN	64.5	65.2
Réservations internationales	2763.4	3,996
Crédit à l'économie	3947	2936.6

Source: Institut national des statistiques, Banque du Mozambique et FMI

## Activité Économique

La politique budgétaire pour l'année à venir vise à préserver la croissance économique et à assurer la viabilité des comptes publics. Les principales politiques qui concrétiseront le paquet de réformes fiscales en 2023 comprennent : (i) la réforme du nouveau code de la TVA qui réduira le taux d'imposition de 17,0 % à 16,0 % et éliminera les exemptions pour certains services qui ne font pas partie du panier de base ; (ii) la révision du tarif douanier qui changera 26 lignes tarifaires et taux de douane de 2.5 % à 7,5 % ; (iii) Révision du code IRPC à 10 % pour rendre l'investissement privé plus attractif dans les secteurs de l'agroalimentaire et de l'aquaculture ; (iv) Élargissement de l'assiette de l'IRPS ; (v) Révision du code ICE qui devrait générer un gain d'environ 7,9 milliards de meticaïs.

En ce qui concerne l'activité économique, en décembre, le produit intérieur brut était de 3,6 %, ce qui reflète la faible performance du secteur secondaire.

Selon l'INE, 20,4 % des importations du Mozambique en juillet et septembre 2022 provenaient des Émirats arabes unis, ce qui en fait le premier fournisseur de pétrole, d'huile de soja et de ciment. Le Mozambique a investi environ 540 millions de dollars US entre juillet et septembre, soit l'équivalent de 34 milliards de meticaïs. Les autres fournisseurs de biens et de services au Mozambique au cours de l'année comprennent l'Afrique du Sud, la Chine et l'Inde qui ont représenté respectivement 19%, 12% et 8% des biens et services achetés.

Au cours du troisième trimestre de 2022, les exportations totales ont représenté 25,42% pour l'aluminium, 24,07% pour la houille, 13,71% pour le charbon à coke et le semi-coke et 5,45% pour l'électricité. Quant aux importations, le diesel a représenté 17,85 %, les machines 10,91 % et les céréales 5,65 %. L'indice FAO des prix des produits alimentaires (Organisation des Nations unies pour l'alimentation et l'agriculture) a continué à baisser, marquant la septième réduction consécutive représentant 135,7 p.p.

Dans le cas spécifique de l'indice des prix des céréales, il a oscillé entre 150,4pp en décembre, soit une réduction de 1,9 point par rapport au mois précédent. L'indice des prix des huiles végétales reflète une valeur de 154,7pp pour le mois de décembre, soit une augmentation de 3,4pp résultant de la hausse des prix de l'huile de soja et de l'huile de palme internationale. Le prix de la viande s'est établi à 117,1pp en décembre, les viandes de volaille ont trop baissé avec la limitation des importations des grandes entreprises exportatrices qui ont été touchées par les épidémies de grippe. La réduction de cet indice est la quatrième réduction consécutive des prix. L'indice des prix du sucre était en moyenne de 114,3 pp en décembre.

Données pour le mois de décembre 2022

Commodité	Nov 2021	Nov 2022	Déc 2022	VR (%)	VH (%)
Maïs (\$/MT)	251	343.6	320.9	-6.6	27.8
Blé, US HRW (\$/mt)	370.3	438	422.7	-3.5	14.2
Riz, thaïlandais 5% (\$/mt)	400.3	431	440	2.1	9.9
Sucre, Monde (\$/kg)	0.42	0.39	0.41	5.1	-2.4
Coton, indice A (\$/mt)	2.67	2.2	2.23	1.4	-16.5
Aluminium(\$/MT)	2,755.00	2,256.000	2,351.000	4.2	-14.7
Charbon, Afrique du Sud (\$/MT)	156.7	326.6	320.9	-1.7	104.8
Pétrole Brent (\$/bbl)	79.6	93.1	91.1	-2.1	14.4
Gaz naturel, US (\$/mmbtu)	4.74	5.62	5.28	-6.0	11.4
Gaz naturel liquéfié, JPN (\$/mmbtu)	14.32	23.69	21.75	-8.2	51.9

Source: World Bank Commodity Price Data  
 Legenda: VM- Variação mensal; VH- Variação homóloga

## Inflation

L'inflation du pays est contrôlée par le gouvernement grâce à des mesures visant à augmenter la production et à atténuer les prix des carburants. En décembre, l'inflation mesurée par l'IPC (indice des prix à la consommation) dans les villes de Maputo, Beira et Nampula, Quelimane, Tete, Chimoio, Xai Xai et Inhambane, par rapport au mois précédent, indique que le pays a enregistré une baisse de l'inflation d'environ 0,58%. Les divisions Alimentation et boissons non alcoolisées ont été les plus importantes, contribuant pour environ 0,54 pp à la variation mensuelle totale.

En ce qui concerne la variation mensuelle par produit, la hausse des prix de la tomate (4,0%), du maïs en grain (7,3%), du poisson frais (2,2%), du poisson séché (2,1%), du chinchard (1,2%), de l'oignon (4,9%) et de l'arachide (3,3%) a contribué pour environ 0,46 pp à la variation mensuelle totale. Cependant, certains produits comme l'huile de cuisson (0,8%), les choux (5,1%), les motos (0,8%), les œufs de poule frais (2,6%), les haricots beurre (0,6%), les bananes (6,2%) et le charbon de bois (0,5%) ont contré la tendance à la hausse des prix en contribuant pour environ 0,08 pp négatif.

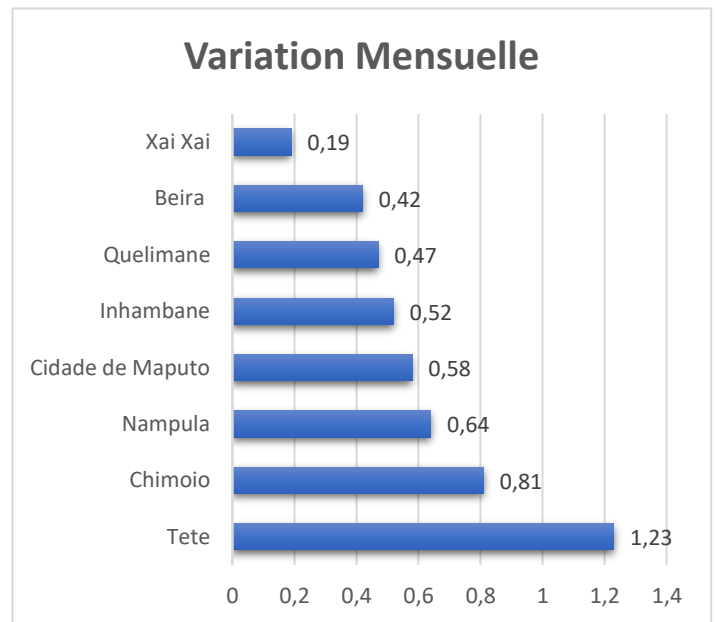
Par rapport à la même période de l'année dernière, le pays a enregistré une hausse de 11,08% le mois précédent à 11,25% en décembre. La croissance économique repose sur le dynamisme des investissements privés et stimulera également la croissance de l'agriculture, de l'industrie, de la construction et des investissements publics.

Les divisions Transport et Alimentation et Boissons non alcoolisées ont été, en termes de variation annuelle, les divisions présentant la plus forte variation cumulée, avec respectivement 5,19 et 2,80 points positifs, et ont enregistré, en termes de variation annuelle, la plus forte variation de prix, avec respectivement environ 20,23 et 16,98 %. Le taux MIMO est resté à 17,25% et cette décision est prise dans l'espoir de réduire l'inflation à un chiffre.

En analysant la variation mensuelle par les trois centres de collecte, qui servent de référence pour la variation des prix dans le pays, toutes les villes ont enregistré un chiffre positif. La ville de Tete s'est distinguée avec une augmentation significative de 1,23%, suivie de la ville de Chimoio avec 0,81%, Nampula avec 0,64%, Maputo avec 0,58%, Inhambane avec 0,52%, Quelimane Beira et Xai Xai avec 0,47%, 0,42% et 0,19% respectivement.

Données pour le mois de décembre 2022

Description	Contribution
<b>Produits alimentaires et boissons non alcoolisées</b>	<b>5.19</b>
<b>Boissons alcoolisées et tabac</b>	<b>0.02</b>
<b>Vêtements et chaussures</b>	<b>0.12</b>
<b>Logement, eau, électricité, gaz et autres</b>	<b>0.31</b>
<b>Meubles, articles de décoration</b>	<b>0.27</b>
<b>Santé</b>	<b>0.02</b>
<b>Transport</b>	<b>2.80</b>
<b>Communications</b>	<b>0.01</b>
<b>Éducation</b>	<b>0.06</b>
<b>Loisirs, récréation et culture</b>	<b>0.01</b>
<b>Restaurants, hôtels, cafés et autres</b>	<b>0.49</b>
<b>Biens et services divers</b>	<b>0.14</b>
<b>Total</b>	<b>9.44</b>



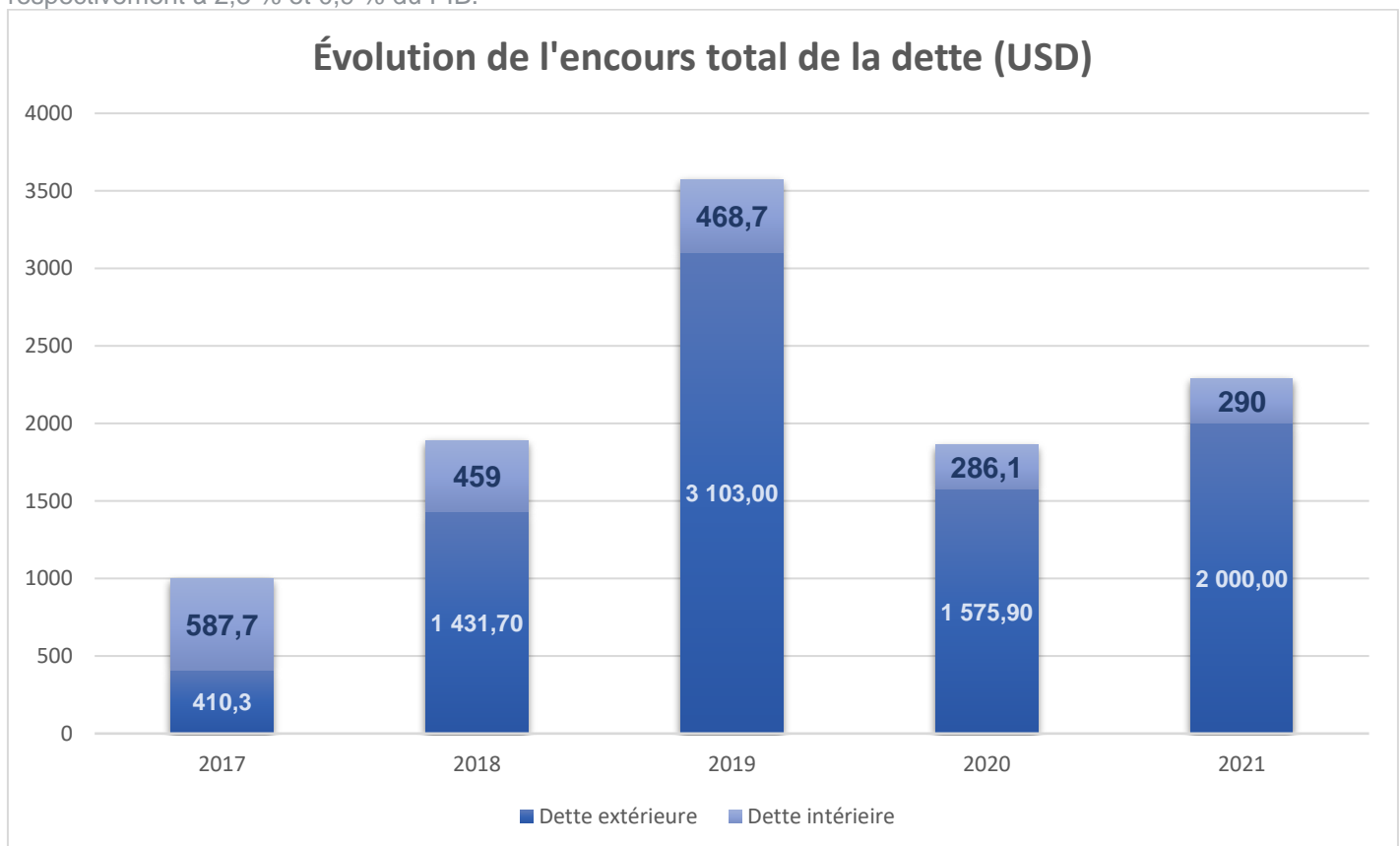
## Marché de la dette publique

Le gouvernement poursuivra ses efforts pour assurer la maîtrise des dépenses publiques et permettre une plus grande prévisibilité dans la disponibilité des ressources financières. La dette publique du Mozambique au troisième trimestre 2022 a diminué à 10,2 millions de dollars, ce qui équivaut à 657 409,15 millions de meticaïs, soit une baisse de -0,3% par rapport au premier trimestre de l'année. 5,8 millions de dollars correspondent à 57% du total relatif aux créanciers multilatéraux et les 4,3 millions de dollars restants correspondent à 43% alloués aux créanciers bilatéraux. La dette publique extérieure par type de monnaie est restée constante pour toutes les monnaies étrangères par rapport au premier trimestre 2022.

La dette publique intérieure est passée de 250 666,94 MZN au deuxième trimestre à 274,8 milliards au troisième trimestre, ce qui représente une augmentation de 56 milliards depuis décembre 2021. Sur le chiffre représentant la dette publique intérieure pour le deuxième trimestre, 43% sont liés au financement du budget de l'État et à la restructuration et à la consolidation (OT's), 29% aux BT's et 27% aux autres causes (Banque centrale, restructuration et consolidation et financement bancaire).

La prochaine réunion ordinaire de l'OCPM est prévue pour le 25 janvier 2023.

Un montant de 41,4 milliards de MT est prévu pour 2023 pour les dépenses liées à la charge de la dette publique, dont 29,950 millions de MT sont liés aux intérêts internes et 11,450 millions de MT aux intérêts externes, ce qui correspond respectivement à 2,3 % et 0,9 % du PIB.



Données relatives à la dette publique

Source: Ministério da Economia e Finanças

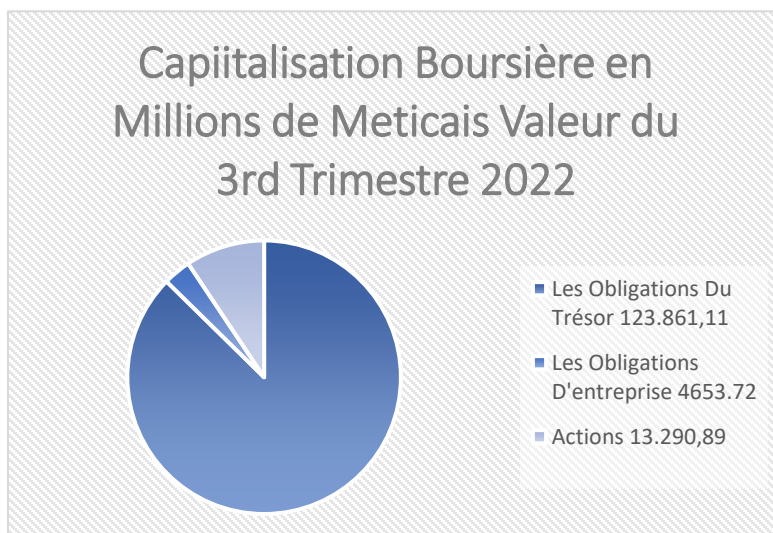
## Marchés des capitaux

La BVM a enregistré une croissance de son chiffre d'affaires, qui s'est établi à 13801,56 millions de meticaïs au troisième trimestre de l'année. Actuellement, la capitalisation boursière s'élève à 142491.03 et cela se reflète dans les indicateurs boursiers du mois en cours. Les taux d'intérêt sur les instruments de la dette reflètent 16,17% pour les obligations du Trésor, 16,09% pour les obligations privées et 18,9% pour les papiers commerciaux.

Les principaux indices ont connu des variations négatives tout au long du mois : le NASDAQ, l'Eurostoxx et le CAC 40 ont clôturé avec des hausses respectives de 7,2%, -2,7% et -1,7%. À l'heure où la banque centrale américaine relève les taux d'intérêt à un rythme agressif pour lutter contre une inflation galopante. Dans ce contexte, les marchés boursiers du monde entier reflètent la confiance des investisseurs pour investir à nouveau. L'indice Dow Jones a clôturé à 33337.41, le S&P 500 avec une augmentation significative à 3842.91 pp, le DAX a augmenté à 13967.78, le JSE Top 40 a également accéléré au mois de décembre avec un chiffre de 67323.76 comparé à 67083.95 le mois précédent.

Données pour le mois de décembre 2022

Indicateurs	Déc 2021	Nov 2022	Déc 2022	VM (%)	VH (%)
BVM (Moçambique)*	121627.06	142491.03	142055.73	-0.3	16.8
JSE TOP 40	67052.40	67083.95	67323.76	0.4	0.4
Dow Jones futures	36398.08	34212.03	33337.41	-2.6	-8.4
S&P 500	4766.18	4004.67	3842.91	-4.0	-19.4
Nasdaq 100	16320.08	11721.48	10879.00	-7.2	-33.3
Euro Stoxx 50	4306.07	3936.28	3830.12	-2.7	-11.1
DAX	15884.86	14406.91	13967.78	-3.0	-12.1
CAC 40	7153.03	6661.60	6545.80	-1.7	-8.5



En ce qui concerne les actions au troisième trimestre : les actions ont terminé avec 13.290,89 (9,37%), les obligations d'entreprise avec 4653,72 (3,28%) et les obligations de trésorerie avec 123.861,11 (87,39%) (BVM : Bourse du Mozambique).

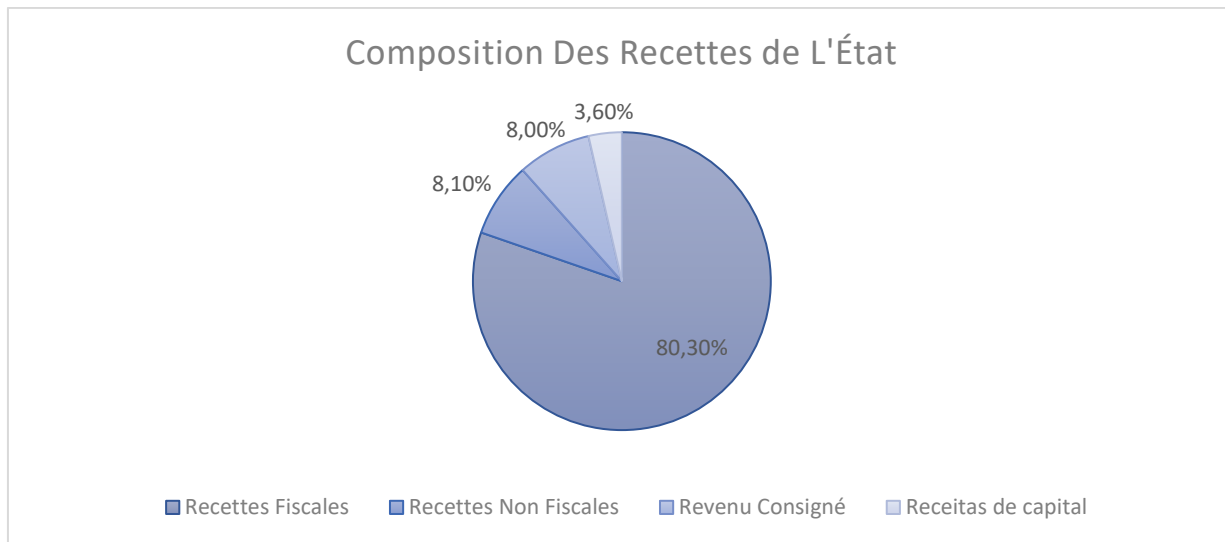
Source: Mercado Financeiro Investing.com e Bolsa de Valores de Moçambique

\*Valores expressões em milhões

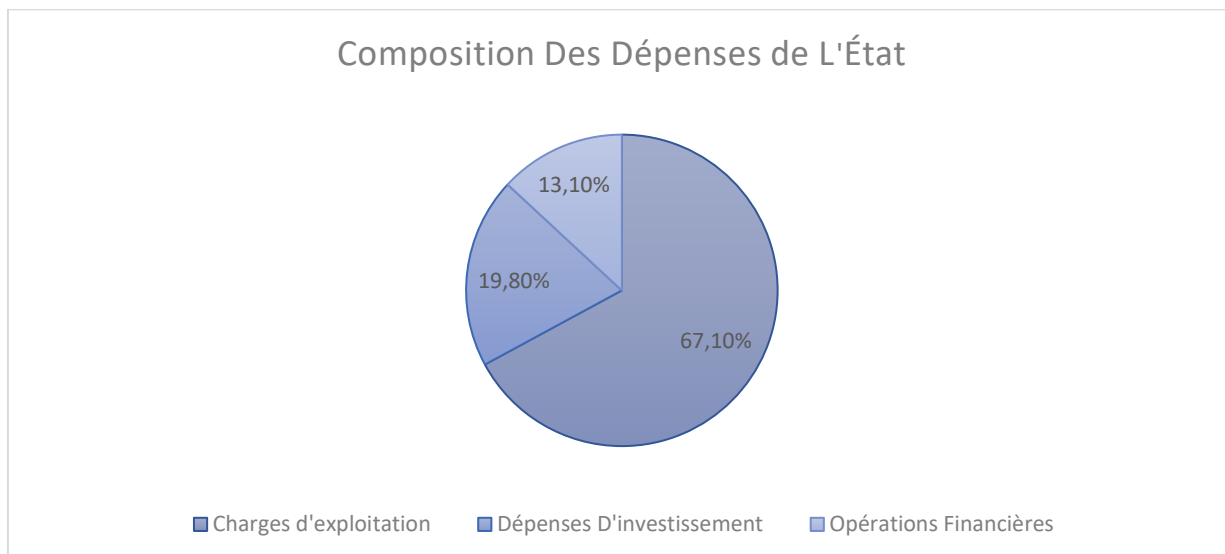
## Marché monétaire

Le Comité de politique monétaire (CPMO) de la Banque du Mozambique (BM) a décidé de maintenir le taux d'intérêt de la politique monétaire, le taux MIMO, à 17,25 %. Cette décision est étayée par les perspectives de maintien d'une inflation à un chiffre à moyen terme, où la perspective d'un maintien des prix internationaux de l'énergie et des denrées alimentaires compte tenu de la prolongation du conflit entre l'Ukraine et la Russie montre un potentiel d'augmentation des prix au niveau intérieur.

La composition des recettes de l'État devrait atteindre 357 063,8 millions de MT, soit 27,0 % du PIB annuel, et sera allouée aux secteurs suivants :



D'autre part, les dépenses de l'État sont évaluées à 472 122,4 millions de MT, soit 35,8 % du PIB annuel. Ce pourcentage est réparti entre les dépenses de fonctionnement qui représentent 67,1% ; les dépenses d'investissement qui représentent 19,8% et enfin les opérations financières avec 13,1%.





## BULLETIN D'INFORMATION ÉCONOMIQUE DÉCEMBRE 2022

En décembre, l'inflation est passée de 11,83 % en novembre à 11,25 % en décembre. En novembre, la Banque centrale a fixé les taux d'intérêt de la facilité de dépôt (FPD) à 14,25 % et de la facilité de prêt (FPC) à 20,25 %. En décembre, selon les données publiées par l'INE, le taux préférentiel du système financier mozambicain est passé de 22,50% à 22,60%. L'augmentation du taux préférentiel est due au comportement macroéconomique qui a connu une tendance à la stagnation, rendant ainsi plus difficile pour les PME de faire face à leurs obligations financières et de contracter d'autres services financiers tels que des crédits.

Le volume total des ressources intérieures pour 2023 est estimé à 393,711 millions de meticaïs ce qui correspond à 29,8% du PIB contre 351,998,2 millions de MT de la loi PESOE 2022. L'IRPS et l'IRPC devraient atteindre respectivement 4,1 % et 5,9 % en 2023. Le coût de la vie en 2023 augmentera en raison de la pression inflationniste au niveau international, et le Plan économique et social et budget de l'État (PESOE) pour 2023 montre que le taux d'inflation pourrait atteindre 11,5 % contre les 2,7 % de l'année en cours. Le même plan mentionne également une croissance du PIB de 5 %.

Données pour le mois de décembre 2022

Taux	Dez-22	Nov-22	Dez-22	VM (pp)	VH (pp)
FPD (%)	16.25	14.25	14.25	0.0	-2
FPC (%)	10.25	20.25	20.25	0.0	10
MIMO (%)	13.25	17.25	17.25	0.0	4
PRSF (%)	18.6	22.5	22.6	0.1	4
BT - 91D	10.5	15.28	15.28	0.0	4.78
BT - 182D	11.50	15.410	15.410	0.0	3.91

Source: Instituto Nacional de Estatística e Banco de Moçambique

Source: FDP: Facilidade Permanente de Depósito; FCP: Facilidade Permanente de Cedência; MIMO: Taxa de juro de Política Monetária; PRSF: Prime Rate do Sistema Financeiro; VM- Variação mensal; VH- Variação homóloga; pp: pontos percentuais



## Marché des changes

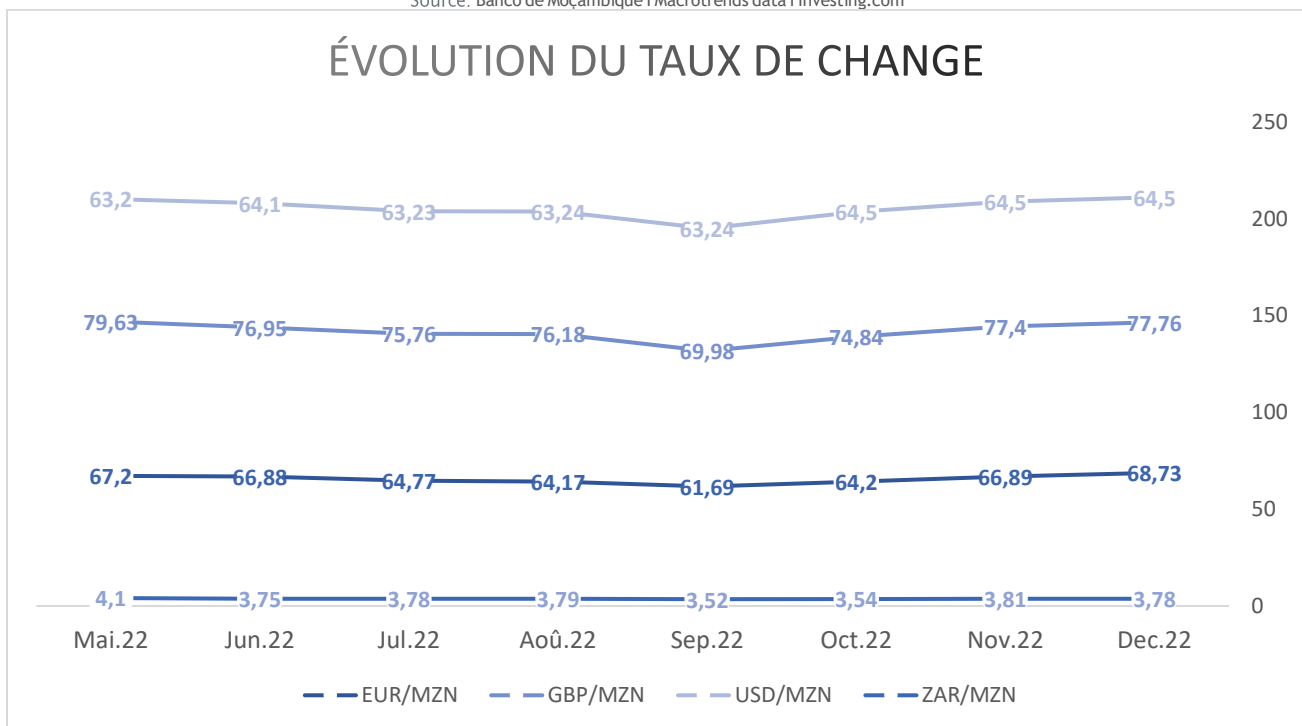
Le dollar américain est resté stable par rapport à la livre sterling, se maintenant à 64,5, soit la même valeur qu'au cours des quatre derniers mois. Le rand par rapport à la livre sterling a connu une légère baisse, passant de 3,81 en novembre à 3,78 en décembre. La devise par rapport à la livre a connu une hausse en décembre avec un chiffre de 77,76.

La monnaie a reculé par rapport aux principales devises (USD, EUR, GBP). Par rapport à l'EUR, le metical a montré un chiffre positif de 1,84% et par rapport au ZAR il y a eu une décélération équivalente à -0,03% et un chiffre négatif de -0,1% par rapport au GBP. La tendance indiquée par plusieurs économistes est que le dollar continuera à baisser et que l'inflation restera supérieure à 9% pour le reste de l'année.

Données pour le mois de décembre 2022

Monnaie	Déc 2021	Nov 2022	Déc 2022	VR (%)	VH (%)
USD/MZN	63.2	64.5	64.5	0.00	2.06
EUR/MZN	71.53	66.89	68.73	1.84	-3.91
GBP/MZN	84.69	77.4	77.76	0.36	-8.18
ZAR/MZN	4.10	3.81	3.78	-0.03	-7.80
GBP/USD	1.35	1.21	1.2	-0.01	-11.11
USD/ZAR	15.19	17.13	17.18	0.05	13.10

Source: Banco de Moçambique | Macrotrends data | Investing.com



Source: The Global economic

## À propos de Mazars

Mazars , Lda., est une société multinationale, qui est présente dans 91 pays et territoires, est le cinquième plus grand auditeur PIE dans toute l' UE et le seul non- Big Quatre auditant les 100 plus grandes entreprises européennes. Opérant également au Mozambique avec un bureau local, où 80 professionnels travaillent dans les domaines du conseil, de l'audit, de la comptabilité et du conseil fiscal, pour accompagner les clients de toutes tailles à toutes les étapes de leur développement.

<https://www.mazars.co.mz/>

<http://www.linkedin.com/company/mazars>

## Noter

Ce document a été préparé sur la base de sources auxquelles le Groupe croit et qui sont fiables. Toutes les opinions, prévisions et estimations contenues dans ce document sont susceptibles d'être modifiées après publication à tout moment. Les performances historiques n'indiquent pas les résultats futurs. Les investissements et les stratégies discutés ici peuvent ne pas convenir à un groupe particulier d'investisseurs. Ce document a été préparé à des fins d'information, pour les clients uniquement et ne doit pas être reproduit ou distribué à toute autre personne sans le consentement préalable d'un membre du Groupe Mazars .

## Sources

- Banco Mundial: <https://www.bancomundial.org/>
- Fundo Monetário Internacional [International Monetary Fund - Homepage \(imf.org\)](https://www.imf.org/)
- Bolsa de Valores de Moçambique: <http://bvm.co.mz/>
- Banco de Moçambique: <https://www.bancomoc.mz/>
- Instituto Nacional de Estatística de Moçambique: <http://www.ine.gov.mz/>
- Ministério da Economia e Finanças de Moçambique: [Início \(mef.gov.mz\)](https://www.mef.gov.mz/)
- Trading economics: <https://tradingeconomics.com/countries/>
- The global economy: <https://www.theglobaleconomy.com//>