

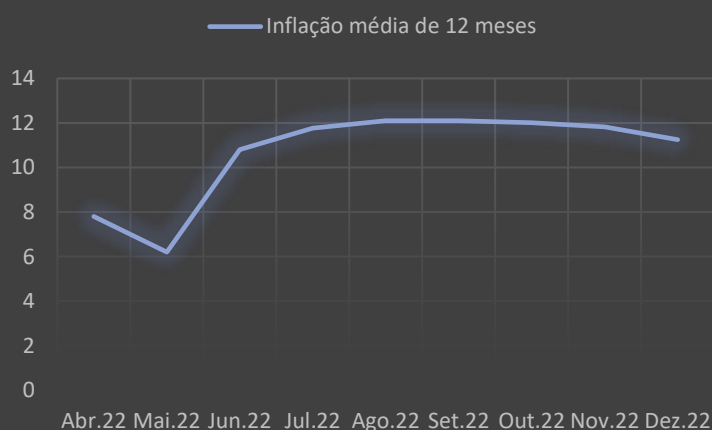


# BOLETIM ECONÓMICO MENSAL DA ECONOMIA MOÇAMBICANA

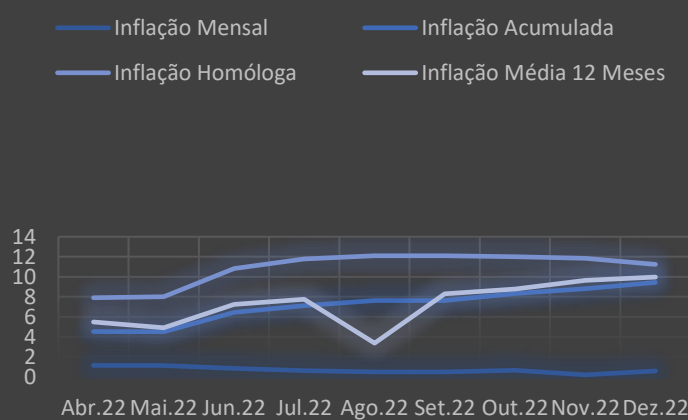
DEZEMBRO DE 2022

## PRINCIPAIS DESTAQUES

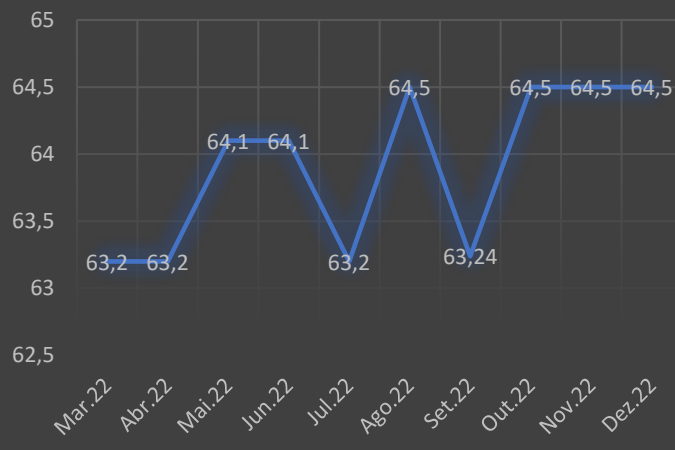
### Principais Indicadores de Inflação



### Índice de Preço do Consumidor



### USD/MZN



- O produto interno bruto situou-se em 3.6%;
- A dívida pública interna passou de 250,666.94 para 274.8 mil milhões de meticals
- Em Dezembro a Bolsa de Valores de Moçambique (BVM) teve uma variação de 9.1pp;
- Em Dezembro os principais índices apresentaram variações negativas ao longo do mês: Dow Jones, NASDAQ, Eurostoxx, e CAC, fecharam com -2.6, -7.2, -2.7 e -1.7 respectivamente;
- O Banco de Moçambique em Novembro fechou as taxas, MIMO em 17.25%, (FPD) em 14.25%, (FPC) em 20.25% e a (PRSF) em 22.60%.

## Indicadores Macroeconómicos

Projeção dos Indicadores	III Trimestre de 2022	Projeção para 2023
PIB (crescimento trimestral)	0.039	0,029
PIB (mzn mio)	178964	1320178.7
Inflação	11.25	11.5
Exportação USD MILHÕES	2163.6	8806.0
Importação	2309.70	9518.0
Dívida Pública	130.00	135
Economia Mundial	4.59	4,7
Taxa MIMO (%)	17.25	17.25
Prime Rate do Sistema Financeiro (%)	22.60	22.6
USD/MZN	64.5	65.2
Reservas Internacionais	2763.4	3,996
Crédito à Economia	3947	2936.6

Fonte: Instituto Nacional de Estatística, Banco de Moçambique e FMI

## Actividade Económica

A política orçamental para o ano que segue visa salvaguardar o crescimento económico e alcançar a sustentabilidade das contas públicas. As principais políticas que irão corporizar o pacote de reformas fiscais em 2023 incluem: (i) reforma do novo código do IVA que assenta a redução da alíquota fiscal de 17.0% para 16.0% e eliminar as isenções em alguns serviços que não fazem parte da cesta básica; (ii) Revisão da pauta aduaneira que irá alterar 26 posições pautais e taxas aduaneiras de 2.5% para 7.5%; (iii) Revisão do código do IRPC passando para 10% para tornar o investimento privado mais atractivo nos sectores de agronegócios e aquacultura; (iv) Alargamento da base do IRPS; (v) Revisão do código do ICE que se prevê um ganho de cerca de 7.9% mil milhões de meticais.

No que toca à actividade económica, em Dezembro o produto interno bruto situou-se em 3.6% que é a reflexão do fraco desempenho no sector secundário, a nível interno espera-se que a implementação dos projectos energéticos continuem a favorecer o desempenho económico.

Segundo o INE, 20.4% dos produtos importados por Moçambique nos meses de Julho e Setembro de 2022 tiveram origem dos Emirados Árabes Unidos, tornando este o maior fornecedor de petróleo, óleo de soja e cimento. Moçambique investiu cerca de 540 milhões de dólares entre Julho e Setembro o equivalente a 34 mil milhões de meticais. Os outros fornecedores de bens e serviços para Moçambique durante o ano incluem África do Sul, China e Índia que representam 19%, 12% e 8% respectivamente em relação aos produtos e serviços comprados.

O total dos produtos exportados durante o terceiro trimestre de 2022, o alumínio representou 25.42%, carvão mineral em hulha 24.07%, carvão mineral em coque e semicoque 13.71% e energia eléctrica 5.45%. Quanto as importações o gasóleo representou 17.85%, maquinaria 10.91% e os cereais 5.65%. O Índice de Preço dos Alimentos da FAO (Food and Agriculture Organization) continuaram a reduzir, marcando a sétima redução consecutiva representada por 135.7pp.

No caso específico do Índice de Preço dos Cereais variaram entre os 150.4pp em Dezembro que é uma redução de 1.9 pontos comparando ao mês anterior. O índice de preço de óleo vegetal reflete um valor de 154.7pp referente ao mês de Dezembro, um aumento de 3.4pp resultando ao aumento dos preços de óleo de soja e óleo de palma internacional. O Preço da Carne situou-se aos 117.1pp em Dezembro, as carnes de aves de capoeira baixaram demasiado com a limitação de importação das grandes empresas de exportação que foram afectadas pelos surtos de influenza. A redução neste índice é a quarta redução dos preços consecutivos. O Índice de Preços de Açúcar teve uma média de 114.3 pp em Dezembro.

Dados Relativos ao mês de Dezembro de 2022

Comodidade	Novembro de 2021	Novembro 2022	Dezembro 2022	VR (%)	VH (%)
Milho (\$/MT)	251	343.6	320.9	-6.6	27.8
Trigo, EUA HRW (\$/mt)	370.3	438	422.7	-3.5	14.2
Arroz, Thai 5% (\$/mt)	400.3	431	440	2.1	9.9
Açúcar, Mundo (\$/kg)	0.42	0.39	0.41	5.1	-2.4
Algodão, A index (\$/mt)	2.67	2.2	2.23	1.4	-16.5
Alumínio(\$/MT)	2,755.00	2,256.000	2,351.000	4.2	-14.7
Carvão, África do Sul (\$/MT)	156.7	326.6	320.9	-1.7	104.8
Petróleo Brent (\$/bbl)	79.6	93.1	91.1	-2.1	14.4
Gás natural, EUA (\$/mmbtu)	4.74	5.62	5.28	-6.0	11.4
Gás natural Liquefeito, JPN (\$/mmbtu)	14.32	23.69	21.75	-8.2	51.9

Fonte: World Bank Commodity Price Data  
Legenda: VM- Variação mensal; VH- Variação homóloga

## Inflação

A inflação do país está a ser controlada pelo Governo através de medidas de aumento na produção e mitigação dos preços dos combustíveis. Em Dezembro, a inflação medida pelo IPC (Índice de Preços ao Consumidor) na Cidade de Maputo, Beira e Nampula, Quelimane, Tete, Chimoio, Xai Xai e Inhambane quando comparados com os do mês anterior, indicam que o País registou uma descida da inflação na ordem de 0.58%. As divisões de Alimentação e bebidas não alcoólicas foram as classes de maior destaque, ao contribuir no total da variação mensal com cerca de 0.54 pp positivos.

Em relação a variação mensal por produto, é de destacar o aumento dos preços do tomate (4.0%), milho em grão (7.3%), do peixe fresco (2.2%), do peixe seco (2.1%), do carapau (1.2%), da cebola (4.9%) e do amendoim (3.3%) que contribuíram no total da variação mensal com cerca de 0.46 pp positivos. Contudo, alguns produtos como o óleo alimentar (0.8%), o repolho (5.1%), as motorizadas (0.8%), os ovos frescos de galinha (2.6%), o feijão manteiga (0.6%), as bananas (6.2%) e o carvão vegetal (0.5%) contrariaram a tendência de aumento de preços, ao contribuírem a tendência de aumento de preços com cerca de 0.08 pp negativos.

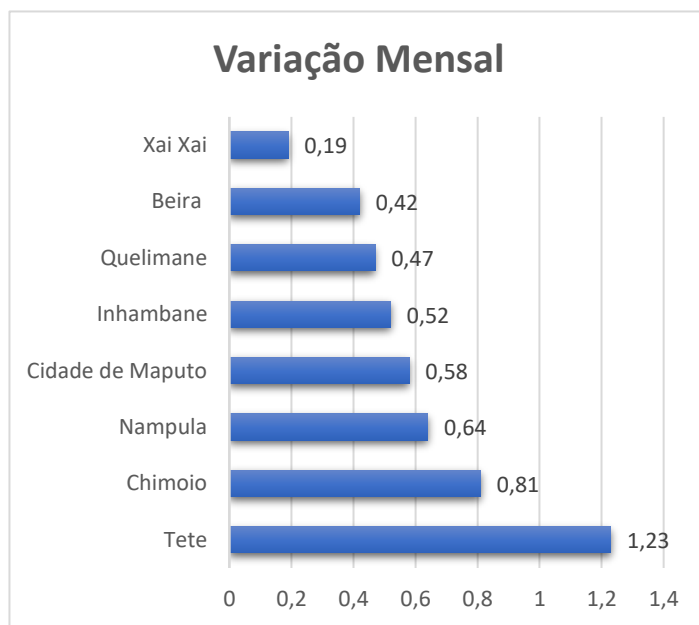
Relativamente a igual período do ano anterior, o País registou no mês em análise, uma subida de 11.08% no mês anterior para 11.25% em Dezembro. O crescimento económico está assente em um dinamismo do investimento privado e vai também impulsionar o crescimento do sector da agricultura, indústria, construção e investimento público. As divisões de Transportes e de Alimentação e bebidas não alcoólicas foram em termos homólogos as que registaram maior variação acumulada com 5.19pp e 2.80pp positivos respectivamente e em termos homólogos registaram maior variação de preços com cerca de 20.23% e 16.98% respectivamente. A taxa de MIMO manteve-se a 17.25% e esta decisão é com esperanças de reduzir a inflação para dígitos singulares.

Analisando a variação mensal pelos três centros de recolha, que servem de referência para a variação de preços do País nota-se todas as cidades registaram uma figura positiva. A cidade de Tete destacou-se com um aumento significativo de 1.23% e em seguida a cidade de Chimoio com 0.81%, de Nampula com 0.64%, de Maputo com 0.58%, de Inhambane com 0.52%, Quelimane Beira e Xai Xai com 0.47%,0.42% e 0.19% respectivamente.

Dados relativos ao mês de Dezembro de 2022

Descrição	Contribuição
Produtos alimentares e bebidas não alcoólicas	5.19
Bebidas alcoólicas e Tabaco	0.02
Vestuário e Calçados	0.12
Habituação, água, electricidade, gás e outros	0.31
Mobiliário, artigos de decoração	0.27
Saúde	0.02
Transportes	2.80
Comunicações	0.01
Educação	0.06
Lazer, Recreação e cultura	0.01
Restaurantes, hotéis, cafés e similares	0.49
Bens e serviços diversos	0.14
<b>Total</b>	<b>9.44</b>

Fonte: Instituto Nacional de Estatística



Fonte: Instituto Nacional de Estatística

## Mercado da Dívida Pública

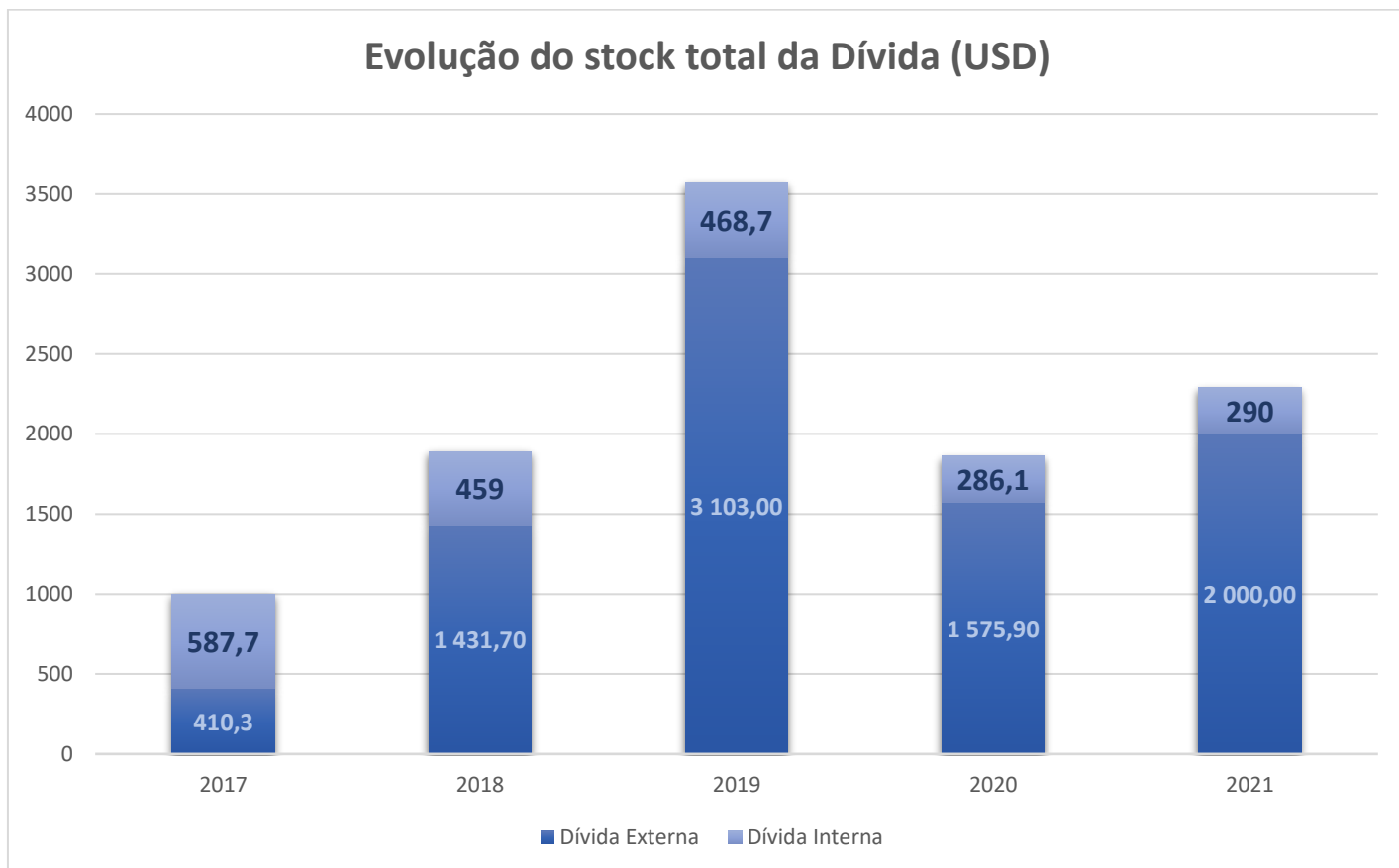
O governo continuará a envidar esforços para assegurar a contenção da despesa pública permitir maior previsibilidade na disponibilização de recursos financeiros. A dívida pública de Moçambique no terceiro trimestre de 2022 teve um valor decrescente posicionando-se em 10.2 milhões de dólares que é o equivalente de 657,409.15 milhões de meticais, um decréscimo de -0.3% em comparação ao primeiro trimestre do ano. 5,8 milhões de dólares correspondem a 57% do total referente aos credores multilaterais e os restantes 4,3 milhões de dólares são correspondentes a 43% alocados a bilaterais. A dívida pública externa por tipo de moedas manteve-se constante para todas as moedas estrangeiras em relação ao primeiro trimestre de 2022.

A dívida pública interna aumentou de 250,666.94 MZN no segundo trimestre para 274.8 mil milhões no terceiro trimestre, o que representa um aumento de 56 mil milhões desde Dezembro de 2021. Da figura que representa a dívida pública interna do segundo trimestre, 43% são relativos ao Financiamento ao Orçamento do Estado e Reestruturação e Consolidação (OT's), 29% a BT's e 27% a Outras causas (Banco Central, Reestruturação e Consolidação e Financiamento Bancário).

A próxima reunião ordinária do CPMO está agendada para o dia 25 de Janeiro de 2023.

Está previsto para 2023 um montante de 41.400 milhões de MT para despesa de encargos da dívida pública dos quais 29.950.0 milhões de MT estão ligados aos juros internos e 11.450,0 de MT aos juros externos correspondentes a 2.3% e 0.9% do PIB respectivamente.

Dados relativos a dívida pública



Fonte: Ministério da Economia e Finanças

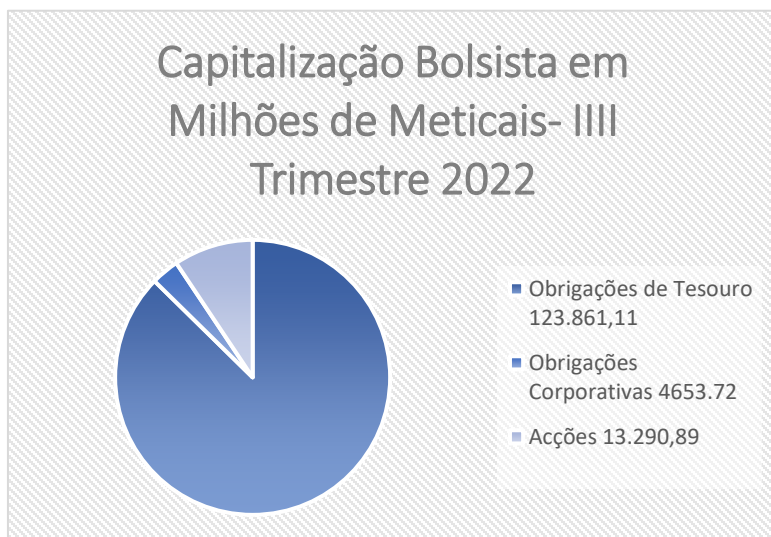
## Mercado de Capitais

A BVM registou um crescimento no volume de negócios, situando-se a 13801,56 milhões de meticais no terceiro trimestre do ano. Actualmente, a capitalização bolsista está nos 142491.03 e isto é refletido nos indicadores do mercado bolsista do mês actual. As taxas de juro relativamente aos instrumentos de dívida refletem 16.17% para as obrigações de tesouro, 16.09% para as obrigações privadas e 18.9% para o papel comercial.

Os principais índices apresentaram variações negativas ao longo do mês: NASDAQ, Eurostoxx, e CAC 40, fecharam com aumentos de 7.2%, -2.7% e -1.7% respectivamente. Em um momento que o banco central dos EUA eleva juros em ritmo agressivo para combater a disparada da inflação. Neste contexto, as bolsas de forma global refletem a confiança dos investidores para investir novamente. O índice Dow Jones encerrou nos 33337.41, S&P 500 com um aumento significativo para 3842.91 pp, a DAX aumentou para 13967.78, a JSE Top 40 também acelerou no mês de Dezembro com uma figura de 67323.76 comparando aos 67083.95 do mês anterior.

Dados relativos ao mês de Dezembro de 2022

Indicadores	Dezembro de 2021	Novembro de 2022	Dezembro de 2022	VM (%)	VH (%)
BVM (Moçambique)*	121627.06	142491.03	142055.73	-0.3	16.8
JSE TOP 40	67052.40	67083.95	67323.76	0.4	0.4
Dow Jones futures	36398.08	34212.03	33337.41	-2.6	-8.4
S&P 500	4766.18	4004.67	3842.91	-4.0	-19.4
Nasdaq 100	16320.08	11721.48	10879.00	-7.2	-33.3
Euro Stoxx 50	4306.07	3936.28	3830.12	-2.7	-11.1
DAX	15884.86	14406.91	13967.78	-3.0	-12.1
CAC 40	7153.03	6661.60	6545.80	-1.7	-8.5



Relativamente as ações no Terceiro Trimestre: As ações terminaram com 13.290,89 (9.37%), Obrigações corporativas 4653.72 (3.28%) e as Obrigações de Tesouro em 123.861,11 (87.39%). (BVM: Bolsa de valores de Moçambique).

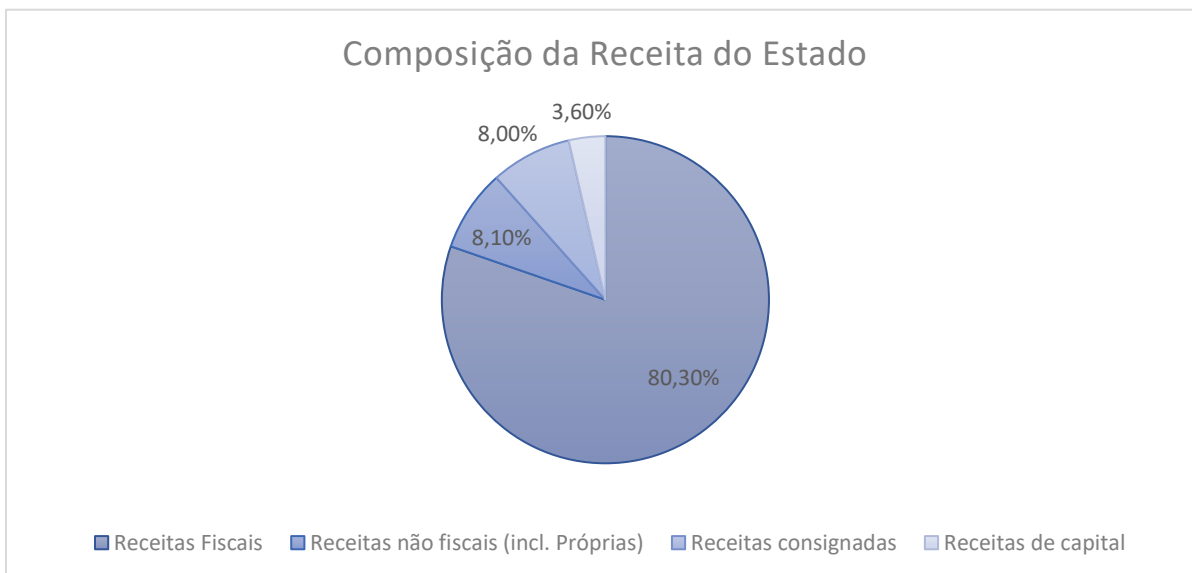
Fonte: Mercado Financeiro Investing.com e Bolsa de Valores de Moçambique

\*Valores expressões em milhões

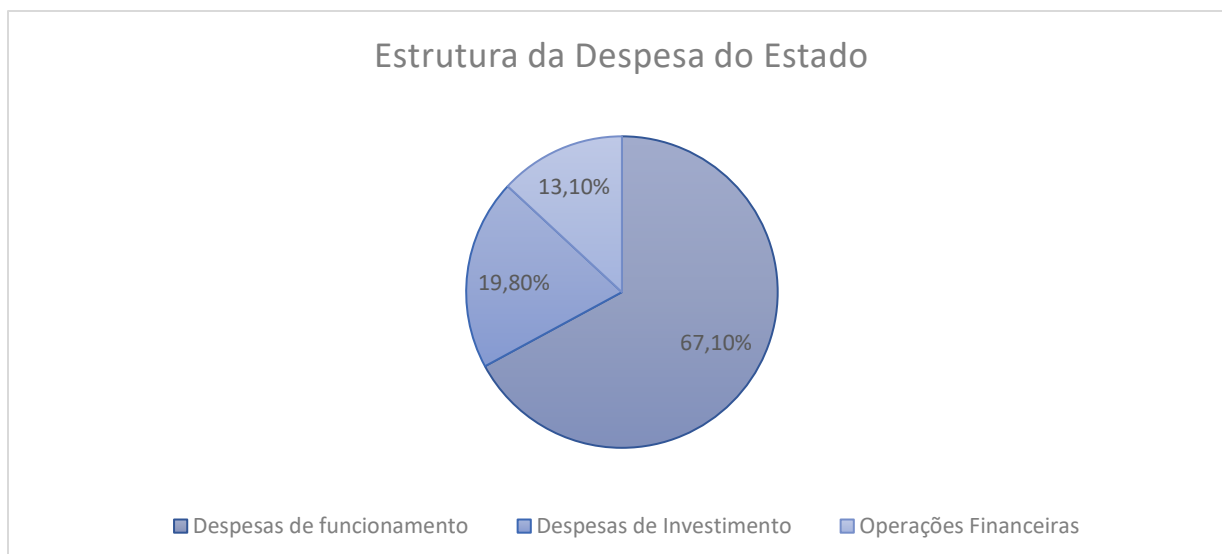
## Mercado monetário

O Comité de Política Monetária (CPMO) do Banco de Moçambique (BM) decidiu manter a taxa de juro de política monetária, taxa MIMO nos 17.25%. Esta decisão é sustentada pelas perspectivas de manutenção da inflação em um dígito no médio prazo, onde a perspectiva de manutenção de vitalidade dos preços dos produtos energéticos e alimentares a nível internacional face ao prolongamento do conflito entre a Ucrânia e a Rússia demonstra um potencial de aumentar os preços a nível doméstico.

A composição para as receitas do estado estão previstas a alcançar 357.063,8 milhões de MT- 27.0% do PIB anual e será alocado aos seguintes sectores:



Em contrapartida as despesas do estado estão avaliadas a 472.122,4 milhões de MT o equivalente a 35.8% do PIB anual. Esta percentagem está dividida entre as despesas de funcionamento que representam 67,1%; despesas de investimento que representam 19.8% e por último as operações financeiras com 13,1%.



## BOLETIM ECONÓMICO DEZEMBRO 2022

Em Dezembro a inflação baixou de 11.83% em Novembro para 11.25% em Dezembro, o Banco Central em Novembro fechou as taxas de juro da facilidade permanente de depósito (FPD) em 14.25% e da facilidade permanente de Cedência (FPC) em 20.25%. Em Dezembro, de acordo aos dados publicados pelo INE a taxa da Prime rate do sistema financeiro moçambicano passou de 22.50% para os 22.60%. O aumento da taxa de prime rate é devido ao comportamento macroeconómico que teve uma tendência de estagnação, tornando assim mais difícil para as PMEs cumprirem com as suas obrigações financeiras e contrair outros serviços financeiros como créditos.

O volume total de recursos internos para 2023 está avaliado em 393.711 milhões de meticais que corresponde a 29.8% do PIB contra 351.998,2 milhões de MT da Lei do PESOE 2022. O IRPS e IRPC estão previstos a alcançar 4.1% e 5.9% respectivamente em 2023. O custo de vida em 2023 irá aumentar devido a pressão da inflação a nível internacional, e o Plano Económico e Social e Orçamento do Estado (PESOE) para 2023 mostra que a taxa de inflação poderá atingir 11.5% contra os 2,7% do ano corrente. O mesmo plano também faz menção do crescimento do PIB em 5%.

Dados relativos ao mês de Dezembro de 2022

Taxas	Dez-22	Nov-22	Dez-22	VM (pp)	VH (pp)
FPD (%)	16.25	14.25	14.25	0.0	-2
FPC (%)	10.25	20.25	20.25	0.0	10
MIMO (%)	13.25	17.25	17.25	0.0	4
PRSF (%)	18.6	22.5	22.6	0.1	4
BT - 91D	10.5	15.28	15.28	0.0	4.78
BT - 182D	11.50	15.410	15.410	0.0	3.91

Fonte: Instituto Nacional de Estatística e Banco de Moçambique

Legenda: FDP: Facilidade Permanente de Depósito; FCP: Facilidade Permanente de Cedência; MIMO: Taxa de juro de Político Monetária; PRSF: Prime Rate do Sistema Financeiro; VM- Variação mensal; VH- Variação homóloga; pp: pontos percentuais



## Mercado Cambial

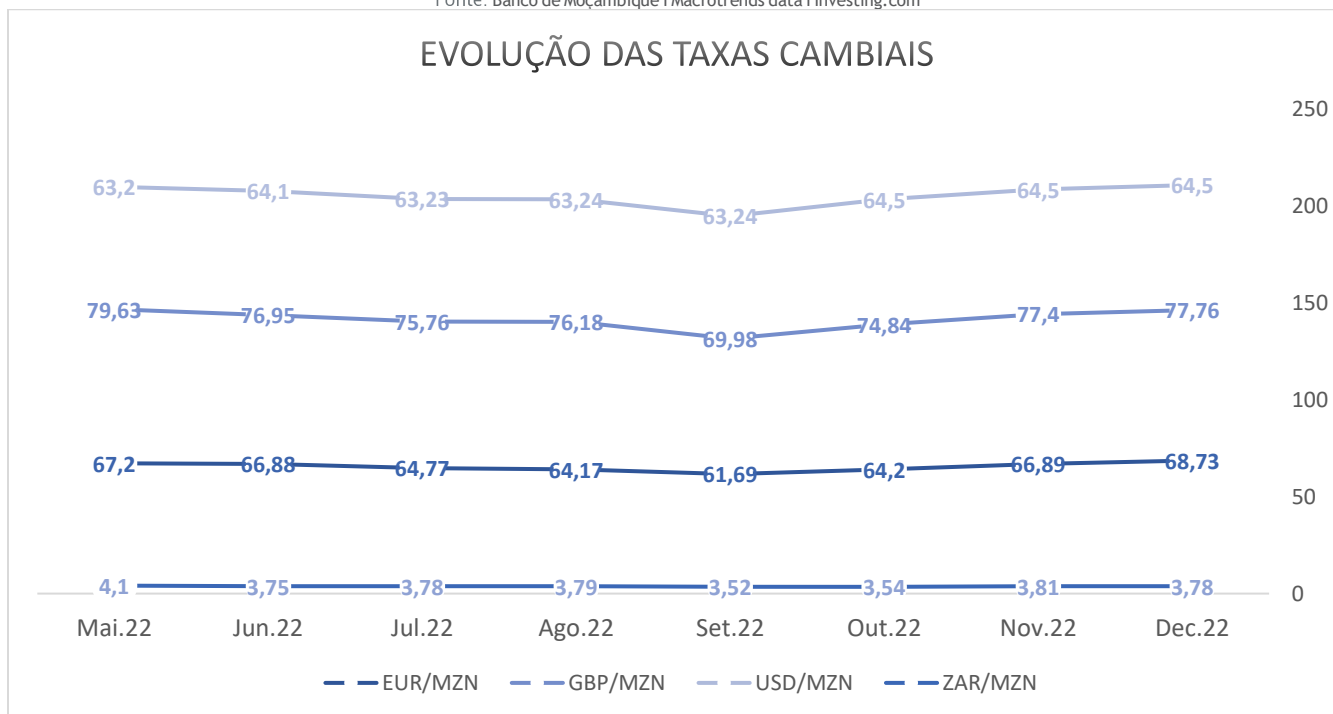
O Dólar Americano mostrou-se estável contra o Metical, mantendo-se nos 64.5 que consta como o mesmo valor dos últimos 4 meses, o Rand face ao metical observou uma queda ligeira de 3.81 em Novembro para 3.78 em Dezembro, o Euro face ao metical está em recuperação demonstrando mensalmente acréscimos significantes e actualmente têm uma figura de 68.73. O Metical contra o Libra demonstrou uma em Dezembro com uma figura de 77.76.

O Metical recuou face as principais moedas de transação (USD, EUR, GBP). Perante o EUR, o metical mostrou uma figura positiva de 1.84% e face ao ZAR houve uma desaceleração equivalente a -0.03% e uma figura negativa de -0.1% relativamente ao GBP. A tendência apontada por diversos economistas é que o dólar continuará a cair e a inflação ira se manter acima dos 9% para o resto do ano.

Dados relativos ao mês de Dezembro de 2022

Moedas	Dezembro de 2021	Novembro de 2022	Dezembro de 2022	VR (%)	VH (%)
USD/MZN	63.2	64.5	64.5	0.00	2.06
EUR/MZN	71.53	66.89	68.73	1.84	-3.91
GBP/MZN	84.69	77.4	77.76	0.36	-8.18
ZAR/MZN	4.10	3.81	3.78	-0.03	-7.80
GBP/USD	1.35	1.21	1.2	-0.01	-11.11
USD/ZAR	15.19	17.13	17.18	0.05	13.10

Fonte: Banco de Moçambique | Macrotrends data | Investing.com



Fonte: The Global economic

## Sobre a Mazars

A Mazars, Lda., é uma empresa multinacional, que está presente em 91 países e territórios, é a quinta maior auditora de PIEs em toda a UE e a única empresa não-Big Four a auditar as 100 maiores empresas europeias. Operando também em Moçambique com escritório local, onde trabalham 80 profissionais nas áreas de serviços de consultoria, auditoria, contabilidade, e assessoria fiscal, para auxiliar clientes de todos os tamanhos em todas as fases de seu desenvolvimento.

<https://www.mazars.co.mz/>

<http://www.linkedin.com/company/mazars>

## Nota

Este documento foi preparado com base de fontes que o Grupo acredita e são confiáveis. Todas as opiniões, previsões e estimativas contidas neste documento podem ser alteradas após a sua publicação e a qualquer momento. O desempenho histórico não indica resultados futuros. Os investimentos e estratégias discutidos aqui podem não ser adequados para qualquer grupo particular de investidores. Este documento foi elaborado para efeitos informativos, apenas para clientes e não deve ser reproduzido ou distribuído a qualquer outra pessoa sem o consentimento prévio de um membro do Grupo Mazars.

## Fontes

- Banco Mundial: <https://www.bancomundial.org/>
- Fundo Monetário Internacional [International Monetary Fund - Homepage \(imf.org\)](https://www.imf.org/)
- Bolsa de Valores de Moçambique: <http://bvm.co.mz/>
- Banco de Moçambique: <https://www.bancomoc.mz/>
- Instituto Nacional de Estatística de Moçambique: <http://www.ine.gov.mz/>
- Ministério da Economia e Finanças de Moçambique: [Início \(mef.gov.mz\)](https://www.mef.gov.mz/)
- Trading economics: <https://tradingeconomics.com/countries/>
- The global economy: <https://www.theglobaleconomy.com//>