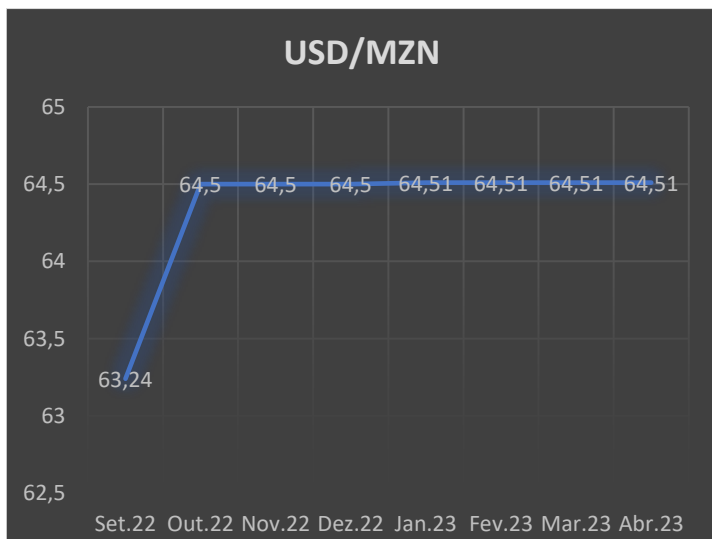
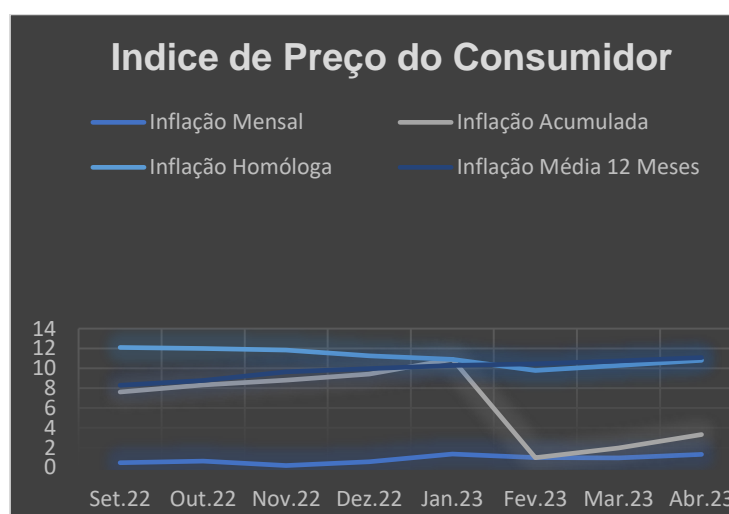
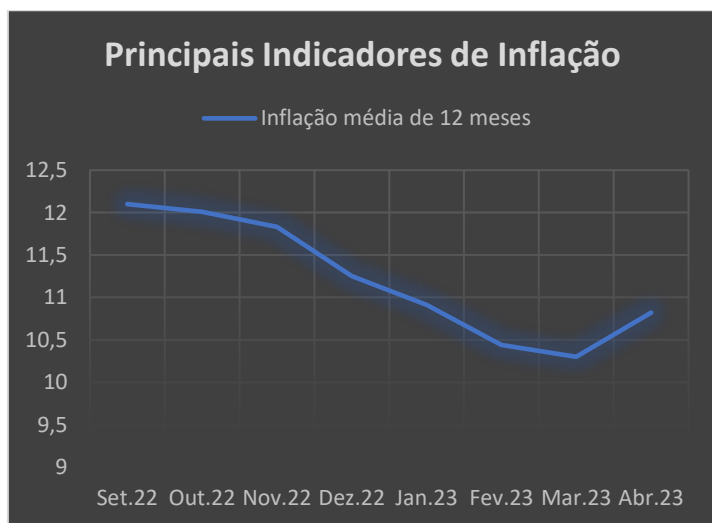




BOLETIM ECONÓMICO MENSAL DA ECONOMIA MOÇAMBICANA

ABRIL DE 2023

PRINCIPAIS DESTAQUES



- O produto interno bruto situou-se em 4.24%;
- Em Abril a Bolsa de Valores de Moçambique (BVM) teve uma variação positiva de 4.4 pp;
- Em Abril os principais índices apresentaram variações negativas ao longo do mês: Dow Jones, NASDAQ, Eurostoxx, e CAC40, fecharam com 5.5, 12.6 , 4.7 e 5.7 respectivamente;
- O Banco de Moçambique em Abril fechou as taxas, MIMO em 17.25%, (FPD) em 14.25%, (FPC) em 20.25% e a (PRSF) em 23.50%.

Indicadores Macroeconómicos

Projeção dos Indicadores	II Trimestre de 2023	Projeção para 2023
PIB (crescimento trimestral)	0.039	0,029
PIB (mzn mio)	173702	1320178.7
Inflação	10.82	11.5
Exportação USD MILHÕES	2110.50	8806.0
Importação	2452.0	9518.0
Dívida Pública	101.00	135
Economia Mundial	4.15	4,7
Taxa MIMO (%)	17.25	17.25
Prime Rate do Sistema Financeiro (%)	23.50	22.6
USD/MZN	64.51	65.2
Reservas Internacionais	2711.00	2936.6
Crédito à Economia	3947	2936.6

Fonte: Instituto Nacional de Estatística, Banco de Moçambique e FMI

Actividade Económica

No que toca a actividade económica em Moçambique, o Banco Mundial indicou que a inflação atingiu o seu máximo em Moçambique nos últimos cinco anos, ascendendo à média global de 10.82%, influenciada pelas inundações sobre a oferta dos produtos frescos e o agravamento da tarifa dos transportes públicos de passageiros. O aumento global dos preços do petróleo e dos alimentos tem contribuído para as pressões inflacionárias e as taxas de câmbio nominais e reais estáveis ajudam a minimizar pressões adicionais sobre os preços.

O Governo de Moçambique está a tomar passos importantes para recuperar a situação económica e estimular o crescimento do sector privado onde se inclui o pacote de medidas de aceleração económica (PAE). Durante o corrente mês, foi submetido o relatório para que Moçambique seja removido da lista cinzenta ao Financial Action Task Force (FATF) que é uma entidade autorizada a promover o combate contra a lavagem de dinheiro e terrorismo. De modo a ser eliminado da lista cinzenta, Moçambique terá que efectuar avaliações nacionais de risco para organizações não governamentais e instalar sistemas de identificação para os donos beneficiários e desenvolver acções de cooperação nacionais e internacionais sobre o branqueamento de capitais e terrorismo.

O Índice de Preço dos Alimentos da FAO (Food and Agriculture Organization) continuaram a reduzir, marcando a nona redução consecutiva representada por 126.9 pp, uma queda de 2.8 pp marcando a 12ª queda consecutiva mensal. No caso específico do Índice de Preço dos Cereais variaram entre os 138.6 pp em Março que é uma redução de 8.2 pontos comparando ao mês anterior. O índice de preço de óleo vegetal reflete um valor de 131.8 pp referente ao mês de Março, uma redução de 4.1 pp resultando em uma queda nos preços do óleo de soja e óleo de girassol. O Preço da Carne situou-se aos 113.0 em Março, as carnes de aves de capoeira baixaram demasiado com a limitação de importação das grandes empresas de exportação que foram afectadas pelos surtos de influenza. A redução neste índice é a quarta redução dos preços consecutivos. O Índice de Preços de Açúcar teve uma média de 127.0 pp em Março.

Dados Relativos ao mês de Março de 2023

Comodidade	Fevereiro de 2022	Janeiro de 2023	Fevereiro de 2023	VR(%)	VH(%)
Milho (\$/mt)	2944.2	302.8	298.2	-1.5	-89.9
Trigo, EUA HRW (\$/mt)	486.3	380.4	394.8	3.8	-18.8
Arroz, Thai 5% (\$/mt)	422	517	492	-4.8	16.6
Açúcar, Mundo (\$/kg)	0.42	0.42	0.45	7.1	7.1
Algodão, A index (\$/mt)	3.11	2.21	2.19	-0.9	-29.6
Alumínio(\$/mt)	3,498,370.00	2,502.000	2,416.000	-3.4	-99.9
Carvão, África do Sul (\$/mt)	294.42	326.2	144.7	-55.6	-50.9
Petróleo Brent (\$/bbl)	115.59	83.1	82.7	-0.5	-28.5
Gás natural, EUA (\$/mmbtu)	4.88	3.27	2.38	-27.2	-51.2
Gás natural Liquefeito, JPN (\$/mmbtu)	18.03	20.15	19.74	-2.0	9.5

Fonte: World Bank Commodity Price Data
Legenda: VM- Variação mensal; VH- Variação homóloga

Inflação

Quanto ao Índice de Preço do Consumidor (IPC) publicado pelo INE, O País registou uma inflação mensal de 1.33% com uma inflação homologa de 10.82% que é uma redução significativa devido aos produtos alimentares e gás doméstico. As divisões de Alimentação e bebidas não alcoólicas foram as classes de maior destaque, ao contribuir no total da variação mensal com cerca de 0.95 pp positivos. Em relação a variação mensal por produto, é de destacar o aumento dos preços do tomate (4.2%), dos transportes semi-colectivos urbanos de passageiros (6.0%), do milho em grão (10.9%), da couve (9.6%), da alface (15.3%), do feijão nhemba (13.9%) e do feijão manteiga (2.9%) que contribuíram no total da variação mensal com cerca de 0.83 pp positivos. Contudo, alguns produtos como o óleo alimentar (0.9%), o coco (1.5%), o material diverso para a manutenção e reparação da habitação (1.4%), o camarão fresco (6.0%) o limão (12.9%) as capulanas (0.4%) e as camisas para homem (2.2%), contraíram a tendência de aumento de preços ao contribuírem com cerca de 0.11 pp negativos no total da variação mensal.

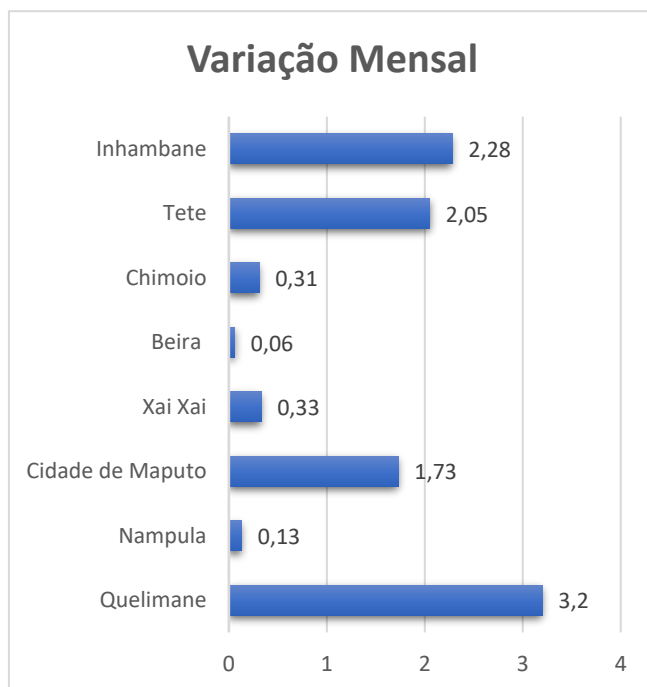
Os riscos e incertezas subjacentes as projecções de inflação agravaram-se, os recentes choques climáticos sobre os preços de bens e serviços no curto prazo assim como ao aumento da pressão sobre a despesa pública. Em Março de 2023 a inflação anual acelerou de 10.30% para 10.82% a reflectir o incremento dos preços dos bens alimentares em face da ocorrência de choques climáticos e o aumento dos preços dos bens e serviços administrados.

As divisões de Transportes e de Alimentação e bebidas não alcoólicas e de transportes foram em termos homólogos as que registaram maior aumento de preços ao variarem com 18.20% e 15.74% respectivamente. Analisando a variação mensal pelos oito centros de recolha, que servem de referência para a variação de preços do País nota-se todas as cidades registaram uma figura positiva. A província de Quelimane destacou-se com um aumento significativo de 3.20% e em seguida Inhambane com 2.28, Cidade de Tete 2.05%, de Maputo com 1.73%, Xai-Xai com 0.33%, de Chimoio com 0.31%, de Nampula com 0.13% e por fim a Cidade de Beira com 0.06%.

Dados relativos ao mês de Março de 2023

Descrição	Contribuição
Produtos alimentares e bebidas não alcoólicas	2.49
Bebidas alcoólicas e Tabaco	0.03
Vestuário e Calçados	0.06
Habitação, água, electricidade, gás e outros	0.00
Mobiliário, artigos de decoração	0.07
Saúde	0.00
Transportes	0.23
Comunicações	0.04
Educação	0.15
Lazer, Recreação e cultura	0.01
Restaurantes, hotéis, cafés e similares	0.15
Bens e serviços diversos	0.09
Total	3.32

Fonte: Instituto Nacional de Estatística



Fonte: Instituto Nacional de Estatística

Mercado da Dívida Pública

O Comité de Política Monetária (CPMO) do Banco de Moçambique reuniu-se novamente no passado dia e declarou que a dívida pública agravou-se onde o endividamento público interno, excluindo os contratos de mútuo e de locação e as responsabilidades em mora, situam-se aos 301.3 mil milhões de meticais o que representa um aumento de 26.1mil milhões em relação a Dezembro de 2022.

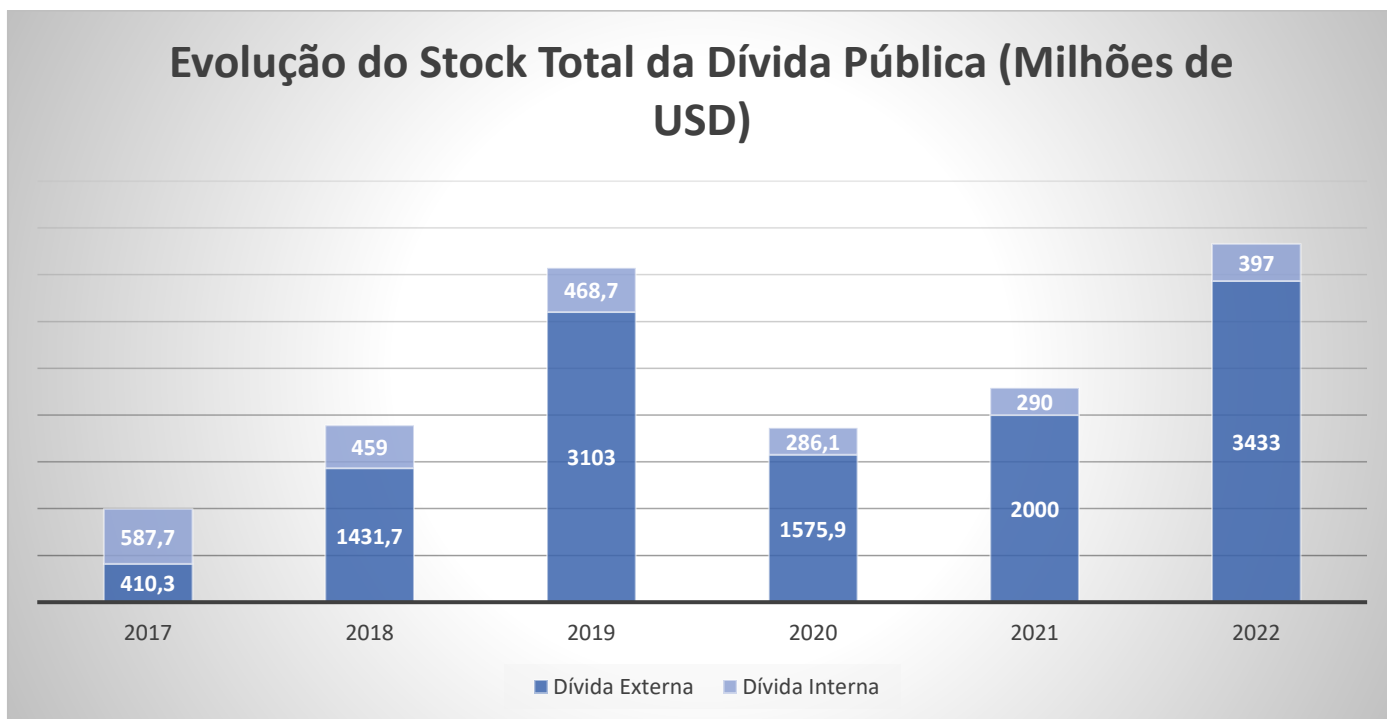
No âmbito da estratégia de gestão da dívida publica, o Governo continuará a privilegiar:

- (i) Redução do défice primário através da implementação de medidas para a melhoria das fontes de arrecadação e contenção da despesa publica, o que irá reduzir a recorrência ao crédito interno para financiar o défice orçamental;
- (ii) A priorização da contratação de créditos externos concessionais e aumento da proporção do financiamento externo de 30%, para a 36.5% e consequente redução do financiamento interno de 70% previstos para o ano 2022 para 63.6% em 2023.
- (iii) O prosseguimento das negociações para a reestruturação da dívida

A dívida pública de Moçambique no quarto trimestre de 2022 teve um valor decrescente posicionando-se em 10.2 milhões de dólares que é o equivalente de 657,409.15 milhões de meticais, um decréscimo de -0.3% em comparação ao primeiro trimestre do ano. 5,8 milhões de dólares correspondem a 57% do total referente aos credores multilaterais e os restantes 4,3 milhões de dólares são correspondentes a 43% alocados a bilaterais. A dívida pública externa por tipo de moedas manteve-se constante para todas as moedas estrangeiras em relação ao primeiro trimestre de 2022.

A dívida publica interna refletiu um valor de 281.545,8 milhões de meticais ao final de 2022 onde o incremento da dívida interna reflectem principalmente a expansão da dívida mobiliaria. Comparando aos valores de 2020 – 2021, a dívida externa cresceu em 0,1% até Setembro de 2022. Esta previsto para 2023 um montante de 41.400 milhões de MT para despesa de encargos da dívida pública dos quais 29.950.0 milhões de MT estão ligados aos juros internos e 11.450,0 de MT aos juros externos correspondentes a 2.3% e 0.9% do PIB respectivamente.

Dados relativos a dívida publica



Fonte: Ministério da Economia e Finanças

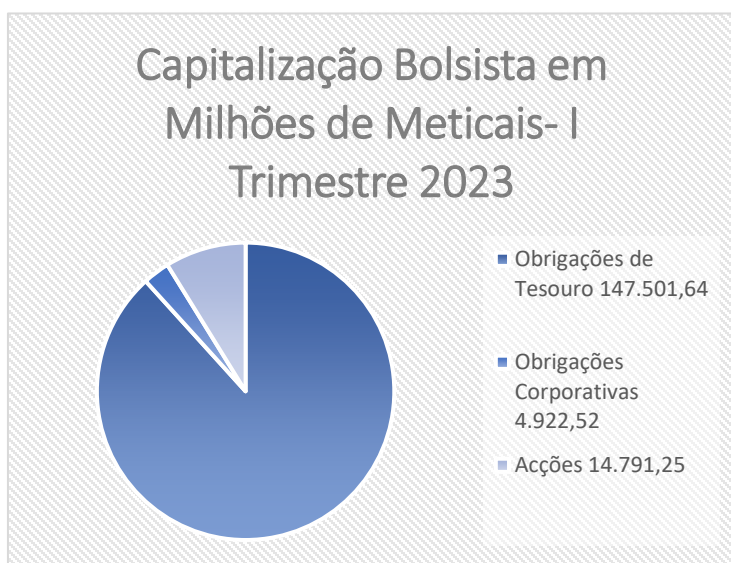
Mercado de Capitais

A BVM registou um decréscimo no volume de negócios, passando de 16.669,77 milhões de meticais no quarto trimestre de 2022 para 6.855,64 no primeiro trimestre de 2023. Actualmente, a capitalização bolsista está nos 167.465,41 milhões de meticais e isto é refletido nos indicadores do mercado diários da Bolsa de Valores de Moçambique. As taxas de juro relativamente aos instrumentos de dívida refletem 18.018% para as obrigações de tesouro, 17.769% para as obrigações privadas e 18.900% para o papel comercial.

Os principais índices apresentaram variações positivas ao longo do mês de Abril: NASDAQ, Eurostoxx, e CAC 40, fecharam com aumentos de 12.6%, 4.7% e 5.7% respectivamente. Em um momento que o banco central dos EUA eleva juros em ritmo agressivo para combater a disparada da inflação. Neste contexto, as bolsas de forma global refletem a confiança dos investidores para investir novamente. O índice Dow Jones encerrou nos 34209.00, S&P 500 com um aumento significativo para 4170.06 pp, a DAX aumentou para 15922.38, a JSE Top 40 também acelerou no mês de Abril com uma figura de 71950.24 comparando aos 70178.61 do mês anterior.

Dados relativos ao mês de Abril de 2023

Indicadores	Abril de 2022	Março de 2023	Abril de 2023	VM (%)	VH(%)
BVM (Moçambique)*	125775.81	142491.00	147501.64	3.5	17.3
JSE TOP 40	6333.92	70178.61	71950.24	2.5	1036.0
Dow Jones futures	32977.21	32432.08	34209.00	5.5	3.7
S&P 500	4131.93	3977.53	4170.06	4.8	0.9
Nasdaq 100	13504.53	11768.84	13247.39	12.6	-1.9
Euro Stoxx 50	4006.87	4163.00	4359.31	4.7	8.8
DAX	14097.88	15124.86	15922.38	5.3	12.9
CAC 40	6889.98	7076.07	7481.31	5.7	8.6



Relativamente a capitalização bolsista no primeiro trimestre de 2023: As acções terminaram com 14.791,25 (8.80%), Obrigações corporativas 4922,52 (2.90%) e as Obrigações de Tesouro em 147.501,64 (88.10%).

(BVM: Bolsa de valores de Moçambique).

Fonte: Mercado Financeiro Investing.com e Bolsa de Valores de Moçambique

*Valores expressões em milhões

Mercado monetário

O Comité de Política Monetária (CPMO) do Banco de Moçambique (BM) decidiu manter a taxa de juro de política monetária, taxa MIMO nos 17.25% para assegurar que a inflação retorne a um dígito no medio prazo. Existem ainda perspectivas de desaceleração da inflação no curto e médio prazo reduzindo para um dígito e a nível externo, prevalecem ainda as incertezas em relação aos efeitos do prolongamento do conflito entre a Rússia e a Ucrânia e os riscos de recessão económica global. Prevê-se que a implementação dos projectos energéticos continuem a favorecer o crescimento económico com potencial para redução de procura externa.

A próxima reunião ordinária do CPMO está marcada para o dia 31 de Maio de 2023.

Em Abril a inflação situou-se aos 10.82%, um aumento ligeiro comparando aos valores do mês anterior. O Banco Central em Abril fechou as taxas de juro da facilidade permanente de depósito (FPD) em 14.25% e da facilidade permanente de Cedência (FPC) em 20.25%. De acordo aos dados publicados pelo INE a taxa da Prime rate aumentou para 23.50%.

A decisão feita pelo CPMO de aumentar os coeficientes de Reservas Obrigatórias para os passivos em moeda nacional de 10.5% para 28%, e em moeda estrangeira de 11,5% para 28,5%. O IRPS e IRPC estão previstos a alcançar 4.1% e 5.9% respectivamente em 2023. O custo de vida em 2023 irá aumentar devido a pressão da inflação a nível internacional, e o Plano Económico e Social e Orçamento do Estado (PESOE) para 2023 mostra que a taxa de inflação poderá atingir 11.5% contra os 2,7% do ano corrente. O mesmo plano também faz menção do crescimento do PIB em 5%.

Dados relativos ao mês de Abril de 2023

Taxas	Abr-22	Mar-23	Abr-23	VM(pp)	VH(pp)
FPD (%)	12.25	14.25	14.25	0.00	2
FPC (%)	18.25	20.25	20.25	0.00	2
MIMO (%)	15.25	17.25	17.25	0.00	2
PRSF (%)	18.6	23.5	23.5	0.00	4.9
BT - 91D	13.4	17.71	17.75	0.04	4.35
BT - 182D	13.43	17.750	17.760	0.01	4.33

Fonte: Instituto Nacional de Estatística e Banco de Moçambique

Legenda: FDP: Facilidade Permanente de Depósito; FCP: Facilidade Permanente de Cedência; MIMO: Taxa de juro de Política Monetária; PRSF: Prime Rate do Sistema Financeiro; VM- Variação mensal; VH- Variação homóloga; pp: pontos percentuais

Mercado Cambial

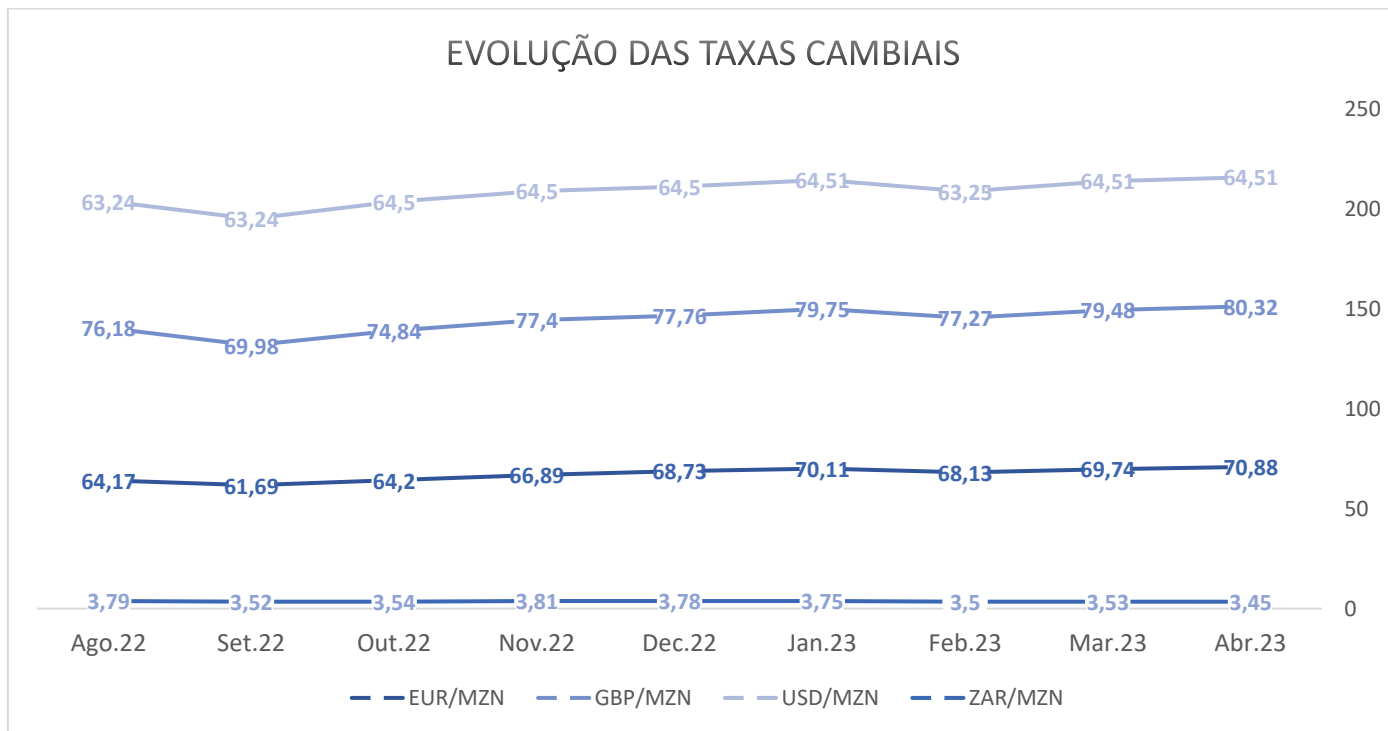
O Dólar Americano manteve-se na mesma faixa numerária comparando ao mês anterior, terminando o mês com 64.51, o Rand face ao metical observou mais uma queda para 3.45, o Euro face ao metical está em recuperação demonstrando mensalmente acréscimos significantes e actualmente têm uma figura de 70.88. O Metical contra o Libra caiu no mês corrente, passando para 80.32.

O Metical recuou face as principais moedas de transação (USD, EUR, GBP). Perante o EUR, o metical mostrou uma figura negativa de 1.14% e face ao ZAR houve uma desaceleração equivalente a -0.08% e uma figura negativa de 0.84% relativamente ao GBP.

Dados relativos ao mês de Abril de 2023

Moedas	Abril de 2022	Março de 2023	Abril de 2023	VR(%)	VH(%)
USD/MZN	63.8	64.51	64.51	0.00	1.11
EUR/MZN	67.53	69.74	70.88	1.14	4.96
GBP/MZN	80.26	79.48	80.32	0.84	0.07
ZAR/MZN	4.36	3.53	3.45	-0.08	-20.87
GBP/USD	1.26	1.23	1.25	0.02	-0.79
USD/ZAR	15.76	18.23	18.31	0.08	16.18

Fonte: Banco de Moçambique | Macrotrends data | Investing.com



Fonte: The Global economic

Sobre a Mazars

A Mazars, Lda., é uma empresa multinacional, que está presente em 91 países e territórios, é a quinta maior auditora de PIEs em toda a UE e a única empresa não-Big Four a auditar as 100 maiores empresas europeias. Operando também em Moçambique com escritório local, onde trabalham 80 profissionais nas áreas de serviços de consultoria, auditoria, contabilidade, e assessoria fiscal, para auxiliar clientes de todos os tamanhos em todas as fases de seu desenvolvimento.

<https://www.mazars.co.mz/>

<http://www.linkedin.com/company/mazars>

Nota

Este documento foi preparado com base de fontes que o Grupo acredita e são confiáveis. Todas as opiniões, previsões e estimativas contidas neste documento podem ser alteradas após a sua publicação e a qualquer momento. O desempenho histórico não indica resultados futuros. Os investimentos e estratégias discutidos aqui podem não ser adequados para qualquer grupo particular de investidores. Este documento foi elaborado para efeitos informativos, apenas para clientes e não deve ser reproduzido ou distribuído a qualquer outra pessoa sem o consentimento prévio de um membro do Grupo Mazars.

Fontes

- Banco Mundial: <https://www.bancomundial.org/>
- Fundo Monetário Internacional [International Monetary Fund - Homepage \(imf.org\)](https://www.imf.org/)
- Bolsa de Valores de Moçambique: <http://bvm.co.mz/>
- Banco de Moçambique: <https://www.bancomoc.mz/>
- Instituto Nacional de Estatística de Moçambique: <http://www.ine.gov.mz/>
- Ministério da Economia e Finanças de Moçambique: [Início \(mef.gov.mz\)](https://www.mef.gov.mz/)
- Trading economics: <https://tradingeconomics.com/countries/>
- The global economy: <https://www.theglobaleconomy.com//>