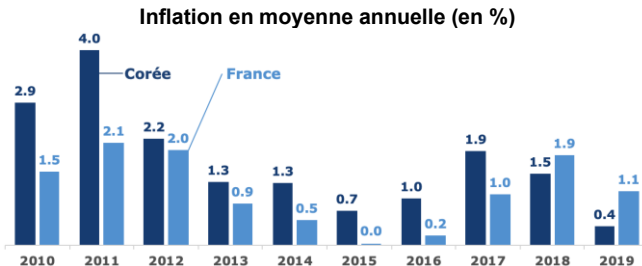


## □ L'INFLATION EN CORÉE

### ○ L'inflation en 2019 : +0,4%

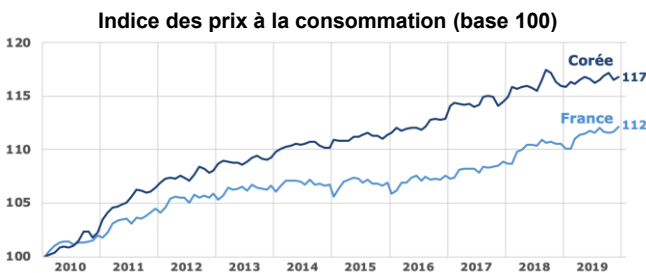
En 2019, le taux d'inflation en moyenne annuelle en Corée s'établit à +0,4% (FR : +1,1%). Il enregistre ainsi un net ralentissement par rapport aux années précédentes. Il est aussi plus faible qu'en France depuis 2018.



Ce ralentissement résulte notamment de la baisse des prix des produits pétroliers (-5,7%) et des produits frais (-4,8%), de la modération de la demande, et de certaines politiques publiques comme la gratuité de la scolarité au lycée.

### ○ L'inflation sur 10 ans : +17%

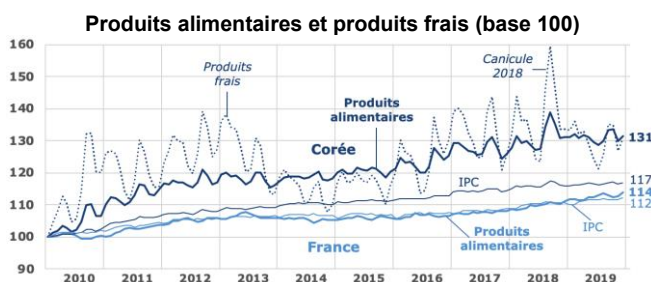
Du 1er janvier 2010 au 1er janvier 2020, l'indice des prix à la consommation (IPC) a augmenté de 17% (FR : +12%).



La hausse des prix a surtout été stimulée par la hausse des prix des produits alimentaires (+31%), en partie compensée par la baisse des prix des produits pétroliers (-6,4%).

### ○ Les produits alimentaires

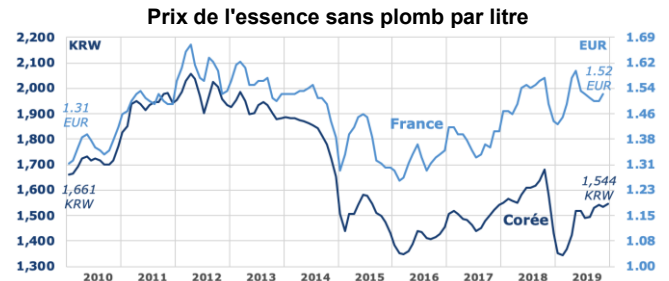
En 2019, les prix des produits alimentaires et boissons non alcoolisées sont stables : +0,1% en moyenne annuelle (FR : +2,5%). Cette stagnation s'explique par la baisse de 4,8% des prix des produits frais en 2019 qui résulte elle-même de la hausse exceptionnelle enregistrée à la suite de la canicule de l'été 2018.



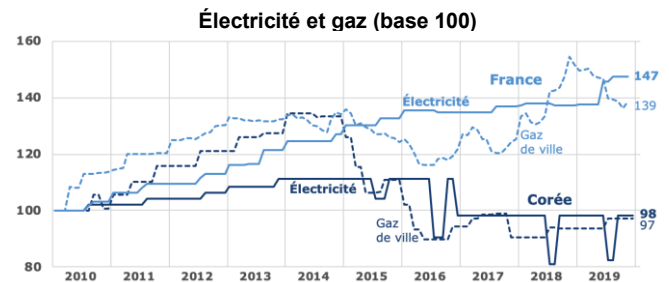
Sur 10 ans, les prix des produits alimentaires et boissons non alcoolisées ont augmenté de 31% (FR : +14%). En Corée, ils présentent la caractéristique d'être plus volatils qu'en France et de croître plus rapidement que les prix moyens.

## ○ Les produits énergétiques

En 2019, les prix des produits pétroliers ont diminué de 5,7% (FR : +5,2%). En particulier, le prix moyen de l'essence sans plomb est passé de 1 581 KRW en 2018 à 1 472 KRW en 2019, soit une baisse de 6,9% (FR : -0,1%).



Sur 10 ans, les prix des produits pétroliers ont diminué de 6,4% (FR : +30%). En particulier, le prix moyen de l'essence sans plomb est passé de 1 661 KRW au 1er janvier 2010 à 1 544 KRW au 1er janvier 2020, soit une baisse de 7,0% (FR : +16%).

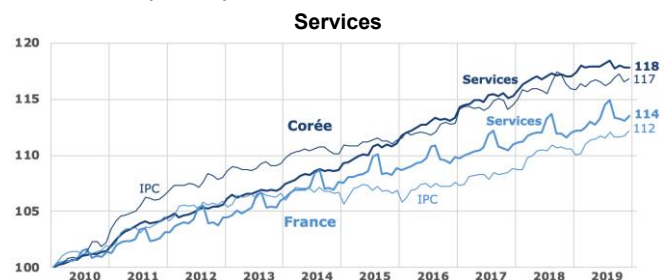


En 2019, l'électricité a augmenté de 0,3% et le gaz de 3,5%. Sur les 10 dernières années, ils ont diminué de 2-3% (FR : +47% pour l'électricité et +39% pour le gaz).

### ○ Les services

En 2019, l'inflation dans les services atteint +0,9% (FR : +1,0%).

- Les prix des services collectifs ont baissé de 0,5% : frais de scolarité (-14% pour le lycée), crèche (-3,9%), communications téléphoniques (-3,3%), transport en commun (+11% pour les autocars), taxis (+12%), etc.
- Les prix des locations ont diminué de 0,1% : les locations mensuelles de type "wo/se" ont baissé de 0,4% tandis que les locations de type "jeonse" ont crû de 0,2%.
- Les prix des services personnels ont augmenté de 1,9% : restauration (+1,9%), cours particuliers (+1,6%), hôtellerie (-2,2%), etc.



Sur 10 ans, les prix dans le secteur des services ont augmenté de 18% : +4% pour les services collectifs, +23% pour les locations et +23% pour les services personnels.