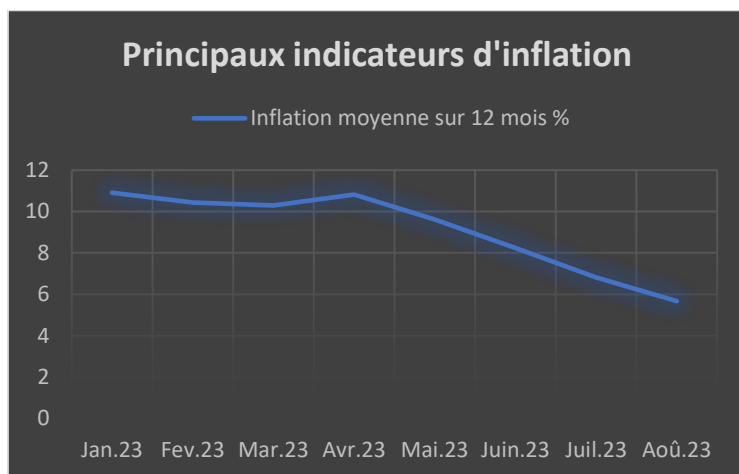




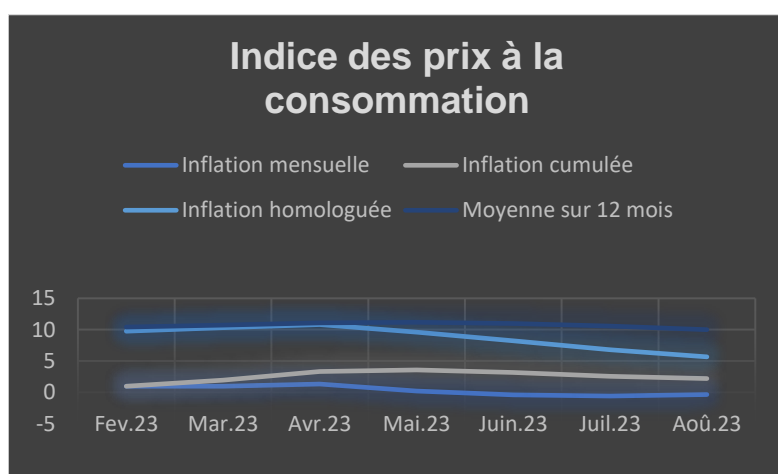
BULLETIN ECONOMIQUE MENSUEL DE L'ECONOMIE MOZAMBICAINE

AOÛT 2023

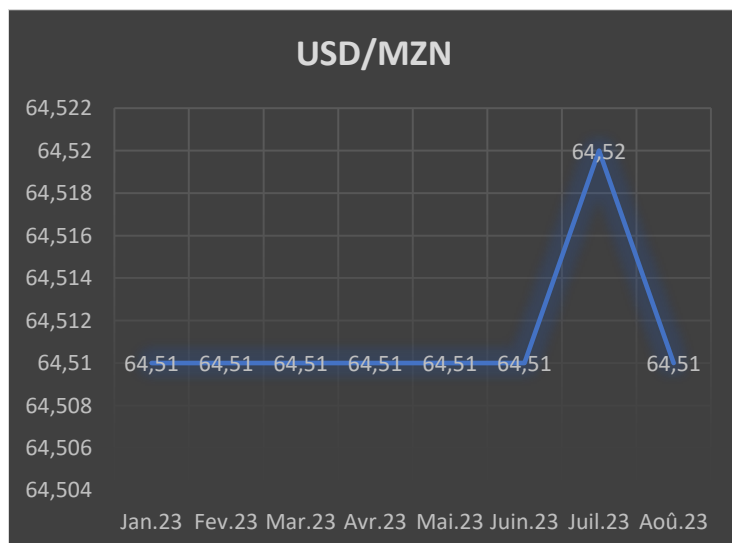
PRINCIPAUX FAITS



Source : Instituto Nacional de Estatística



Source : Instituto nacional de Estatística



Source : Instituto Nacional de Estatística

- Le produit intérieur brut s'est établi à 4,7 % au deuxième trimestre 2023 ;
- En août, la Bourse du Mozambique (BVM) est restée neutre de 0,0 pp ;
- En août, les principaux indices ont montré des variations négatives tout au long du mois : Dow Jones, NASDAQ, Eurostoxx, et CAC40, ont clôturé avec -2,3, 8,0, -4,9, -3,6 respectivement
- En août, la Banque du Mozambique a fixé le taux MIMO à 17,25 %, le taux FPD à 14,25 %, le taux FPC à 20,25 % et le taux PRSF à 24,10 %.

Indicateurs Macroéconomiques

Projection de l'indicateur	IIIème trimestre 2023	Projection jusqu'en 2023
PIB (croissance trimestrielle)	0.039	0,029
PIB (millions d' euros)	195293	1320178.7
Inflation	5.67	9.50
Exportations MILLIONS USD	1995	8806.0
Importations	2249	9518.0
Dette publique	101	135
Economie mondiale	2.70	3.0
Taux MIMO (%)	17.25	17.25
Taux préférentiel du système financier (%)	24.10	24.10
USD/MZN	64.51	64.00
Réserves internationales	3086	2937
Crédit à l'économie	3.30	3.30

Source: Instituto Nacional de Estatística, Banco de Moçambique e FMI

Activité Économique

En ce qui concerne l'activité économique au Mozambique, la Banque mondiale a indiqué que l'inflation était tombée à 5,67 % en juillet, sous l'influence de l'offre accrue de fruits et légumes et de l'évolution favorable des prix des carburants.

Le gouvernement mozambicain prend des mesures importantes pour redresser la situation économique et stimuler la croissance du secteur privé, y compris le paquet de mesures d'accélération économique (PAE).

L'indice des prix alimentaires de la FAO (Organisation des Nations unies pour l'alimentation et l'agriculture) a augmenté de 123,9 pp, soit une hausse de 1,5 pp. Cette augmentation en juillet est due à une forte hausse de l'indice des prix des huiles végétales, partiellement compensée par une baisse significative de l'indice des prix du sucre, ainsi que par de légères baisses des indices des prix des céréales, des produits laitiers et de la viande. Dans le cas spécifique de l'indice des prix des céréales, il a varié de 125,9 pp en juillet, en baisse de 0,7pp (0,5%) par rapport au mois précédent, à un chiffre inférieur de 21,3pp (14,5%) à sa valeur d'il y a un an. L'indice des prix des huiles végétales a atteint 129,8 pp en juillet, en hausse de 14,0 pp (12,1%) par rapport à juin, marquant la première augmentation après sept mois de baisse consécutive. L'indice des prix de la viande s'est établi à 117,8 pp en juillet, en baisse de 0,4 point (0,3%) par rapport à juin et de 6,3 points (5,1%) par rapport au mois correspondant de l'année précédente. Les prix internationaux de la viande bovine ont baissé, reflétant des disponibilités d'exportation plus importantes en Océanie, coïncidant avec une demande d'importation modérée sur les marchés asiatiques dans un contexte de stocks plus élevés et de ventes intérieures ralenties. L'indice des prix du sucre s'est établi en moyenne à 146,3 pp en juin, en baisse de 5,9 pp (3,9%) par rapport au mois précédent.

Données pour juillet 2023:

Commodité	Août 2022	Juin 2023	Julho de 2023	VR(%)	VH(%)
Mais (\$/mt)	289.84	266.9	242.4	-9.2	-16.4
Blé, HRW américain (\$/mt)	282.86	345.5	345.5	0.0	22.1
Riz, thaïlandais 5% (\$/mt)	431	514	547	6.4	26.9
Sucre, mondial (\$/kg)	0.39	0.54	0.52	-3.7	33.3
Coton, indice A (\$/mt)	2.74	2.04	2.05	0.5	-25.2
Aluminium (\$/mt)	2,430.790	2,185.000	2.160	-99.9	-99.9
Charbon, Afrique du Sud (\$/mt)	290	98.6	96.8	-1.8	-66.6
Pétrole Brent (\$/bbl)	98.6	74.9	80.1	6.9	-18.8
Gaz naturel, États-Unis (\$/mmbtu)	8.79	2.18	2.55	17.0	-71.0
Gaz naturel liquéfié, JPN (\$/mmbtu)	20.15	13.17	12.49	-5.2	-38.0

Source: World Bank Commodity Price Data

Légende: VM- Variation mensuelle; VH- Variation Approuvée

Inflation

En ce qui concerne l'indice des prix à la consommation (IPC) publié par l'INE, le pays a enregistré une inflation mensuelle de 0,34% avec une inflation homologuée de 5,67% due à l'offre plus importante de fruits et légumes et au comportement favorable des prix des carburants. Les divisions de l'alimentation et des boissons non alcoolisées ont été les classes les plus importantes, contribuant à hauteur de 0,49 pp à la variation mensuelle totale. En ce qui concerne la variation mensuelle par produit, il convient de souligner l'augmentation des prix des tomates (10,8%), des oignons (7,3%), des noix de coco (5,6%), des laitues (8,6%), des cacahuètes (3,6%) et des choux (10,6%), qui ont contribué à hauteur de 0,67 pp à la variation mensuelle totale. Cependant, certains produits, tels que le maïs-grain (13x,0%), le poisson séché (4,4%), les voitures d'occasion (3,36%), le poisson frais (0,9%), les repas complets au restaurant (0,5%), le vin (4,9%) et les bières à consommer hors domicile (0,9%), ont contrarié la tendance à la baisse des prix en contribuant pour environ 0,34 pp à la variation mensuelle totale.

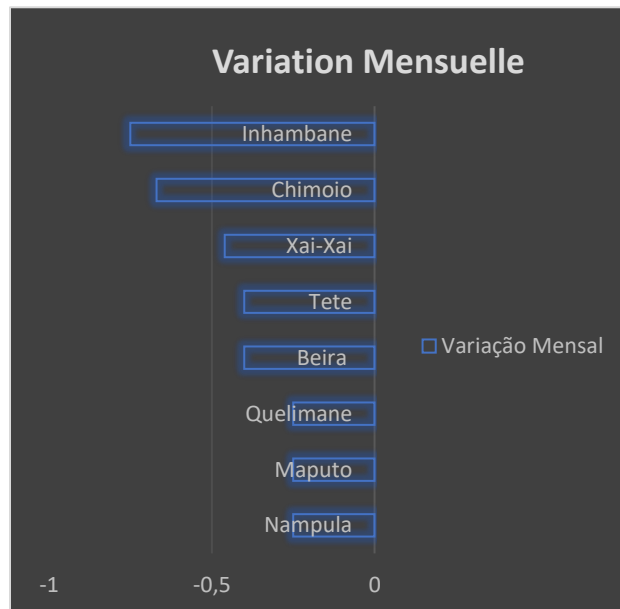
Les risques et incertitudes sous-jacents aux projections d'inflation se sont aggravés, les récents chocs climatiques affectant les prix des biens et services à court terme ainsi que les pressions accrues sur les dépenses publiques.

L'analyse de la variation mensuelle par les huit centres de collecte, qui servent de référence pour la variation des prix dans le pays, montre qu'au cours du dernier mois, toutes les provinces ont enregistré une déflation. La province d'Inhambane s'est distinguée avec une baisse de 0,75%, suivie par la ville de Chimoio avec 0,40%, Xai-Xai avec 0,46, Beira et Tete avec 0,40% chacune et enfin les villes de Nampula, Maputo et Quelimane avec 0,25% chacune.

Données pour juillet 2023

Description	Contribution
Produits alimentaires et boissons non alcoolisées	-0,49
Boissons alcoolisées et tabac	0,01
Habillement et chaussures	0,01
Logement, eau, électricité, gaz et autres	0,00
Meubles, articles de décoration	0,00
Santé	0,00
Transport	0,04
Communication	0,01
Enseignement	0,00
Loisirs, récréation et culture	0,00
Restaurants, hôtels, cafés et autres	0,07
Biens et services divers	0,01
Totale	-0,34

Source: Instituto Nacional de Estatística



Source: Instituto Nacional de Estatística

Marché de la dette publique

Selon le MEF, le stock de la dette publique du pays a augmenté de 77 % au cours des huit dernières années, passant de 8,1 milliards de dollars en 2015 à 14,4 milliards de dollars en 2022, dont dix milliards de dollars de dette extérieure.

Selon les données actualisées de la Stratégie à moyen terme de gestion de la dette publique (2023-2025), récemment publiées par le ministère de l'Économie et des Finances, l'augmentation de la dette extérieure (qui s'élevait à sept milliards de dollars en 2014) a été influencée par les prêts de la Banque mondiale, du Fonds monétaire international (FMI), du Fonds africain de développement (FAD) et de la Chine, pour un montant total d'environ deux milliards de dollars à eux trois. Ce montant équivaut à 66,8 % de la dette contractée par l'État au cours de cette période.

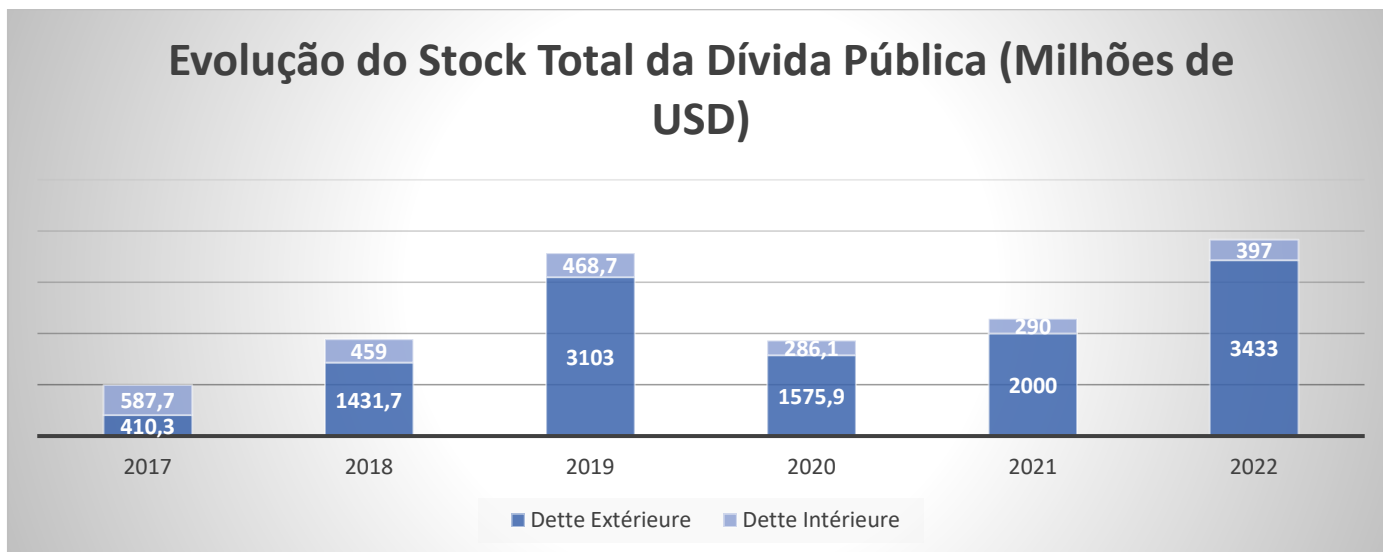
Le pays s'est vu prêter un total de 726,6 millions de dollars de 2014 à 2022 par la Banque mondiale, qui est le principal partenaire financier du gouvernement dans SUSTENTA (le principal projet de développement agricole du gouvernement), selon le FMI, qui a prêté un total de 566,9 millions de dollars, soit un total de 1,2 million de dollars de prêts des institutions de Bretton Woods.

La Chine, qui est devenue un partenaire important dans la construction d'infrastructures, a accordé un prêt de 359 millions de dollars, tandis que le Fonds africain de développement a prêté 347,4 millions de dollars au Mozambique.

Ces prêts ont été accordés alors que la plupart des partenaires occidentaux du Mozambique avaient suspendu leur soutien direct au budget de l'État, en raison de la découverte, en avril 2016, de l'ampleur réelle du scandale des "dettes cachées".

"Entre 2014 et 2022, l'encours de la dette intérieure a augmenté d'environ 300 %, par rapport à la dette extérieure qui a augmenté de 42 %. Cette dynamique expansive de l'endettement intérieur a été déterminée par la nécessité de financer un déficit primaire croissant dans un environnement macroéconomique durablement défavorable (catastrophes naturelles, covid-19 et terrorisme à Cabo Delgado), combiné à un scénario de baisse des recettes fiscales et de restriction de l'accès aux ressources extérieures."

Données sur la dette publique



Source: Ministério da Economia e Finanças

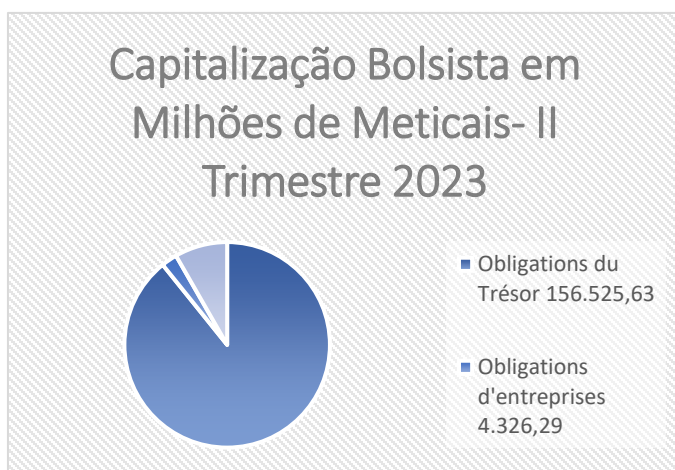
Marchés des capitaux

La BVM a enregistré une augmentation de son chiffre d'affaires, passant de 6 855,64 millions de meticaïs au premier trimestre 2023 à 13 933,05 au deuxième trimestre 2023. La capitalisation boursière s'élève actuellement à 175 351,98 millions de meticaïs, ce qui se reflète dans les indicateurs de marché quotidiens de la Bourse du Mozambique. Les taux d'intérêt sur les instruments de la dette reflètent 18,0743% pour les obligations du Trésor, 17,7494% pour les obligations privées et 18,9000% pour le papier commercial.

Les principaux indices ont affiché des variations positives tout au long du mois d'août : le NASDAQ a affiché une valeur positive de 8,0 %, l'Euro Stoxx 50 et le CAC 40 ont clôturé avec des valeurs négatives de -4,9 % et -3,6 % respectivement. À l'heure où la banque centrale américaine relève les taux d'intérêt à un rythme agressif pour lutter contre l'inflation galopante. Dans ce contexte, les marchés boursiers mondiaux reflètent la confiance des investisseurs. L'indice Dow Jones a clôturé à 34837,71, le S&P 500 a chuté de manière significative à 4515,77 pp, le DAX a chuté à 15780,05, le JSE Top 40 a également chuté à 62230,00 par rapport au mois précédent.

Données pour août 2023

Indicateurs	Août 2022	Juillet 2023	Août 2023	VM (%)	VH(%)
BVM (Moçambique)*	134663,95	146740,08	146740,08	0,0	9,0
JSE TOP 40	60735,70	73509,44	62230,00	-15,3	2,5
Dow Jones futures	31511,09	35643,00	34837,71	-2,3	10,6
S&P 500	3955,00	4587,03	4515,77	-1,6	14,2
Nasdaq 100	11816,20	14340,28	15490,86	8,0	31,1
Euro Stoxx 50	3517,25	4478,99	4261,36	-4,9	21,2
DAX	12834,96	16469,19	15780,05	-4,2	22,9
CAC 40	6125,10	7506,67	7234,49	-3,6	18,1



En ce qui concerne la capitalisation du marché au deuxième trimestre 2023 : les actions ont terminé à 14 500,07 (8,30 %), les obligations d'entreprise à 4326,29 (2,50 %) et les bons du Trésor à 156 525,63 (89,30 %).

(BVM: Bolsa de valores de Moçambique).

Source: Mercado Financeiro Investing.com e Bolsa de Valores de Moçambique

*Valores expressões em milhões

Marché monétaire

Le Comité de politique monétaire (CPMO) de la Banque du Mozambique (BM) a décidé de maintenir le taux d'intérêt de la politique monétaire, le taux MIMO, à 17,25 %. Cette décision est étayée par la prévalence de risques élevés et d'incertitudes associés à la pression sur les dépenses publiques, ainsi qu'à la prolongation et à l'intensification du conflit entre la Russie et l'Ukraine, malgré les perspectives d'une inflation à un chiffre à moyen terme. L'inflation annuelle est tombée à 5,67 %, principalement en raison de la baisse des prix des denrées alimentaires, favorisée par la saison fraîche, dans un contexte de stabilité des taux de change. Sur le plan intérieur, la pression sur les dépenses publiques s'est maintenue dans un contexte de faible collecte des recettes et d'incertitudes quant à l'évolution des prix des biens administrés, en particulier des carburants liquides.

L'OCPM continuera à surveiller l'évolution des risques et des incertitudes liés aux projections d'inflation et n'hésitera pas à prendre les mesures correctives nécessaires. La prochaine réunion ordinaire du CPMO est prévue pour le 22 septembre 2023.

En août, la Banque centrale a abaissé les taux d'intérêt de la facilité de dépôt (FPD) à 14,25 % et de la facilité de prêt (FPC) à 20,25 %. Selon les données publiées par l'INE, le taux préférentiel est resté à 24,10 %. La décision du CPMO d'augmenter les coefficients de réserves obligatoires pour les engagements en monnaie nationale de 28,0 % à 39,0 % et en monnaie étrangère de 28,5 % à 39,5 % visait à absorber les liquidités excessives dans le système bancaire susceptibles de générer des pressions inflationnistes.

Les perspectives sont celles d'une croissance économique modérée. Au cours du deuxième trimestre 2023, le produit intérieur brut (PIB) s'est établi à 4,7 %, reflétant essentiellement les bonnes performances de l'industrie extractive. Pour 2023 et 2024, l'industrie extractive devrait continuer à contribuer à l'accélération de la croissance du PIB. Si l'on exclut les projets gaziers, on s'attend à une croissance économique modérée.

Données pour Août 2023

Taxes	Août-22	Juillet-23	Août-23	VM(pp)	VH(pp)
FPD (%)	12,25	14,25	14,25	0,00	2
FPC (%)	18,25	20,25	20,25	0,00	2
MIMO (%)	15,25	17,25	17,25	0,00	2
PRSF (%)	20,6	24,1	24,1	0,00	3,5
BT - 91D	15,28	17,84	17,82	-0,02	2,54
BT - 182D	15,410	17,820	17,830	0,01	2,42

Source: Instituto Nacional de Estatística e Banco de Moçambique

Legenda: FDP: Facilidade Permanente de Depósito; FCP: Facilidade Permanente de Cedência; MIMO: Taxa de juro de Político Monetária; PRSF: Prime Rate do Sistema Financeiro; VM- Variação mensal; VH- Variação homóloga; pp: pontos percentuais

Change de devises

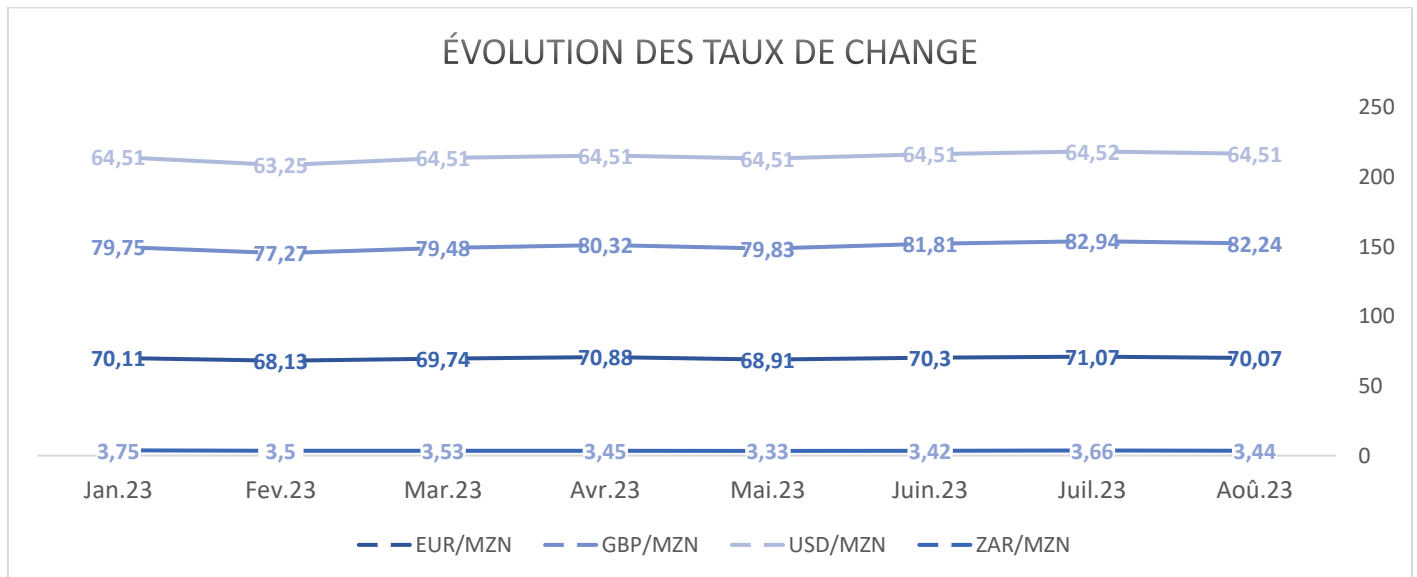
Le dollar américain est resté dans la même fourchette numérique que le mois précédent, terminant le mois à 64,52, le rand par rapport au metical a connu une variation négative, passant de 3,66 à 3,49 en août, l'euro par rapport au metical a également connu une variation négative, passant de 71,07 le mois précédent à 70,45. Le metical par rapport à la livre est tombé à 81,99.

Le metical a baissé par rapport aux principales monnaies d'échange (USD, EUR, GBP). Par rapport à l'EUR, le metical a affiché un chiffre relativement négatif de 0,62 % et par rapport au ZAR, il y a eu un ralentissement équivalent à 0,17 % et un chiffre négatif de 0,95 % par rapport à la GBP.

Données pour août 2023

Monnaie	Août 2022	Juillet 2023	Août 2023	VR (%)	VH (%)
USD/MZN	63.24	64.52	64.52	0.00	2.02
EUR/MZN	64.17	71.07	70.45	-0.62	9.79
GBP/MZN	76.18	82.94	81.99	-0.95	7.63
ZAR/MZN	3.79	3.66	3.49	-0.17	-7.92
GBP/USD	1.18	1.28	1.27	-0.01	7.63
USD/ZAR	17.02	17.74	18.7	0.96	9.87

Source: Banco de Moçambique | Macrotrends data | Investing.com



Source: The Global economic

À propos de Mazars

Mazars, Lda. est une société multinationale présente dans plus de 95 pays et territoires. Elle est le cinquième cabinet d'audit des IPP dans l'UE et le seul cabinet non-Big Four à auditer les 100 plus grandes entreprises européennes. Elle est également présente au Mozambique avec un bureau local, où 80 professionnels travaillent dans les domaines du conseil, de l'audit, de la comptabilité et de la fiscalité, afin d'aider des clients de toutes tailles à tous les stades de leur développement.

<https://www.mazars.co.mz/>

<http://www.linkedin.com/company/mazars>

Note

Ce document a été préparé sur la base de sources que le Groupe estime fiables. Toutes les opinions, prévisions et estimations contenues dans ce document peuvent être modifiées après sa publication et à tout moment. Les performances historiques ne sont pas indicatives des résultats futurs. Les investissements et les stratégies présentés dans ce document peuvent ne pas convenir à un groupe particulier d'investisseurs. Ce document a été préparé à des fins d'information uniquement pour les clients et ne doit pas être reproduit ou distribué à toute autre personne sans l'accord préalable d'un membre du groupe Mazars.

Sources

- Banco Mundial: <https://www.bancomundial.org/>
- Fundo Monetário Internacional [International Monetary Fund - Homepage \(imf.org\)](https://www.imf.org/)
- Bolsa de Valores de Moçambique: <http://bvm.co.mz/>
- Banco de Moçambique: <https://www.bancomoc.mz/>
- Instituto Nacional de Estatística de Moçambique: <http://www.ine.gov.mz/>
- Ministério da Economia e Finanças de Moçambique: [Início \(mef.gov.mz\)](https://www.mef.gov.mz/)
- Trading economics: <https://tradingeconomics.com/countries/>
- The global economy: <https://www.theglobaleconomy.com//>