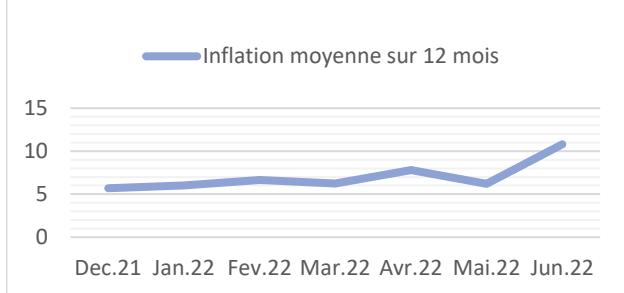


# BULLETIN ÉCONOMIQUE MENSUEL DE L'ÉCONOMIE MOZAMBICAINE

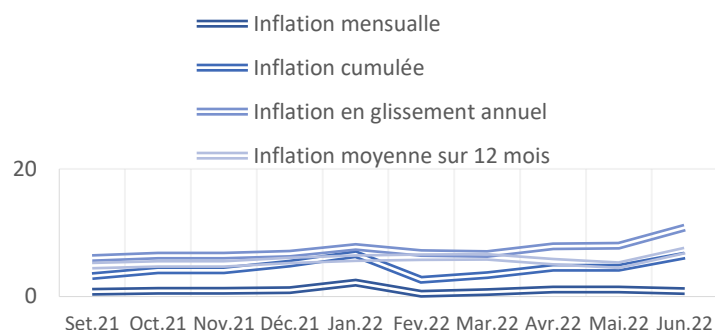
JUILLET 2022

## POINTS SAILLANTS

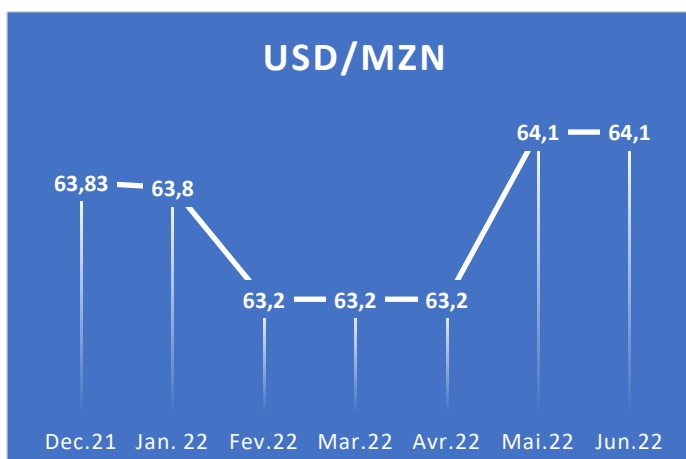
### principaux indicateurs d'inflation



### INDICE DES PRIX À LA CONSOMMATION



### USD/MZN



- Le produit intérieur brut a atteint 2,6%, soit une croissance de 1,4% en glissement annuel;
- La dette publique intérieure a augmenté de 220,8 milliards pour atteindre 248,216 milliards;
- En juin, la Bourse du Mozambique (BVM) s'est dépréciée d'environ 4,7%;
- En juin, les principaux indices ont affiché des variations négatives tout au long du mois : JSE top 40, NASDAQ, Eurostoxx, et CAC, ont clôturé avec des baisses de 7%, 2,9%, 8%, 3,0%;
- La Banque centrale a clôturé en juin les taux (FDP) à 12,25%, (FPC) à 18,25% et le (PRSF) à 20,40.

## Indicateurs macroéconomiques

Projection des indicateurs	II Trimestre 2022	Projection pour 2022
PIB (croissance trimestrielle)	0,039	0,029
PIB (mzn millions)	140000	144060
Inflation	9,3 %	7.5
Exportations MILLIONS USD	922.9	38
Importer	1431.3	20
Dettes publiques	248,2 milliards	106.2
Économie mondiale	5 624	4.4
Taux MIMO (%)	15h25	14
Taux préférentiel du système financier (%)	13h25	18.6
USD/MZN	63.23	64.33
Réserves internationales	3947	3 996
Crédit à l'économie	3947	4183

Source : Institut national des statistiques, Banque du Mozambique et FMI

## Activité économique

S'agissant de l'activité économique, en juin, le produit intérieur brut s'est établi à 4,1% et cette performance est due à l'assouplissement des mesures restrictives au niveau intérieur et extérieur. La hausse des prix de l'énergie aggravée par le conflit devrait freiner l'expansion économique et être en partie motivée par l'accélération de la consommation privée. Selon l'INE, ces prévisions résultent du choc de l'invasion russe de l'Ukraine.

Les effets secondaires du conflit entre la Russie et l'Ukraine créant un ralentissement de la croissance de l'économie mondiale sont toujours notables.

Le contrat de gaz naturel sur le marché américain s'est déprécié de 0,47, pour finir autour de 7,67%, et le gaz liquéfié JPN a augmenté de 0,39 par rapport au mois précédent, ceci en raison du pari de l'Union européenne sur la base sur laquelle remplacer le russe énergie.

Les prix du charbon sud-africain ont augmenté de 4,87 \$, passant de 280 \$/mt en mai à 284,87 \$/mt en juin, en raison du processus d'atténuation des problèmes énergétiques du pays d'ici 2022. Les prix des denrées alimentaires, qui ont grimpé cette année à des niveaux similaires à ceux atteints en 2007/ crise alimentaire de 2008, a chuté de 1 % en mai. La légère baisse s'explique principalement par la baisse des prix des céréales et du sucre, qui a atténué l'effet de la hausse du coût de la viande et des produits laitiers.

L'indice des prix alimentaires de l'Organisation des Nations Unies pour l'alimentation et l'agriculture (FAO) a diminué en mai, clôturant le mois avec une moyenne de 157,4 points, soit 0,6 % de moins qu'en avril. Le conflit entre la Russie et l'Ukraine a entraîné une augmentation significative des prix des denrées alimentaires, du carburant et des engrais, menaçant ainsi la sécurité alimentaire mondiale.

Dans le cas spécifique de l'indice des prix des céréales, il y a eu une réduction de 62,7, entraînée par l'augmentation du prix du blé, il y a des inquiétudes sur les conditions des plantations dans plusieurs pays exportateurs et la production de blé en Ukraine reste réduite en raison de la guerre . Le prix du lait et des produits laitiers a également chuté de 3,5 % en mai, en raison des incertitudes sur le marché du lait en poudre causées par les restrictions imposées par la Chine liées au Covid-19. **L'invasion de l'Ukraine et la résurgence de la pandémie en Asie, notamment en Chine, ont pesé sur l'activité économique, le commerce et l'inflation mondiale.**

Données du mois de juin 2022

Colonne1	Juin 2021	Mai 2022	Juin 2022	VR (%)	VH (%)
Maïs (\$/ tonne)	291.9	344,84	335,71	-2,6	15,0
Blé, US HRW (\$/ tonne)	285,55	522.3	459.6	-12.0	61,0
Riz, thaï 5% (\$/mt)	466	464	444	-4.3	-4,7
Sucre , Monde (\$/kg)	0,38	0,43	0,42	-2,3	10.5
Coton, L'indice (\$/mt)	2.08	3.61	3.4	-5.8	63,5
Aluminium (\$/ tonne)	2 446,65	2 830 300	2 563 440	-9.4	4.8
Charbon, Afrique du Sud (\$/ tonne)	112,92	280	284,87	1.7	152.3
Pétrole de Brent (\$/bbl)	73.07	112,37	120.08	6.9	64.3
Gaz naturel, États-Unis (\$/ mmbtu)	3.23	8.14	7,67	-5.8	137,5
Gaz naturel liquéfié, JPN (\$/ mmbtu)	9.62	16.68	07.17	2.3	77,4

Source : Données de la Banque mondiale sur les prix des produits de base  
Légende : VM- Variation mensuelle ; VH- Variation homologue

## Inflation

En juin, l'inflation mesurée par l'IPC (indice des prix à la consommation) dans les villes de Maputo, Beira et Nampula, par rapport au mois précédent, indique que le pays a enregistré une inflation mensuelle de 0,83%. (Figure 5) Les divisions Alimentation et Boissons non alcoolisées et Transport étaient les classes les plus importantes, contribuant à la variation mensuelle totale avec environ 0,42 et 0,13 pp positifs, respectivement. Cette hausse de l'inflation est conforme à toutes les prévisions concernant l'économie mozambicaine, selon le bulletin de l'indice des prix à la consommation (IPC) publié par l'INE.

En ce qui concerne la variation mensuelle par produit, il convient de mentionner l'augmentation des prix de l'essence (5,4%), de l'huile de cuisson (3,3%), du pain de blé (5,1%), entre autres qui ont contribué à la variation mensuelle totale avec environ 0,88 pp positif. Cependant, certains produits tels que le poisson séché (5,8%), la noix de coco (6,2%) et l'oignon (5,9%) ont résisté à la tendance à la hausse des prix, contribuant à la tendance avec environ 0,34 pp négatif.

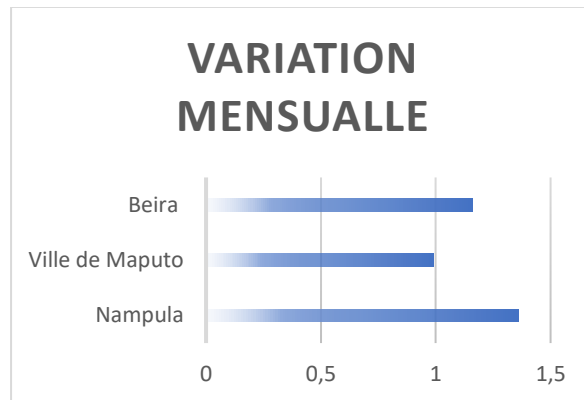
Par rapport à la même période de l'année précédente, le pays a enregistré une hausse des prix de l'ordre de 10,81% au cours du mois sous analyse. La ville de Nampula a mené la tendance à l'augmentation du niveau général des prix avec environ 12,64 %, suivie de la ville de Beira avec environ 10,69 % et enfin de la ville de Maputo avec 9,91 %.

En analysant la variation mensuelle par les trois centres de collecte, qui servent de référence pour la variation des prix du pays, on constate qu'en juin dernier, toutes les villes ont enregistré des hausses de prix, la ville de Maputo se démarquant avec environ 0,96 %, suivie de la ville de Beira avec 0,85% et enfin la ville de Nampula avec environ 0,56%.

Données du mois de juin 2022

La description	Cotisation
Produits alimentaires et boissons non alcoolisées	0,13
Boissons alcoolisées et tabac	0,00
Logement, eau, électricité, gaz et autres	0,09
Meubles, objets de décoration	0,04
communication	0,00
le transport	0,42
Restaurants, hôtels, cafés et similaires	0,10
Biens et services divers	0,02
<b>Total</b>	<b>0,83</b>

Source : Institut national de la statistique



Source : Institut national de la statistique

## Marché de la dette publique

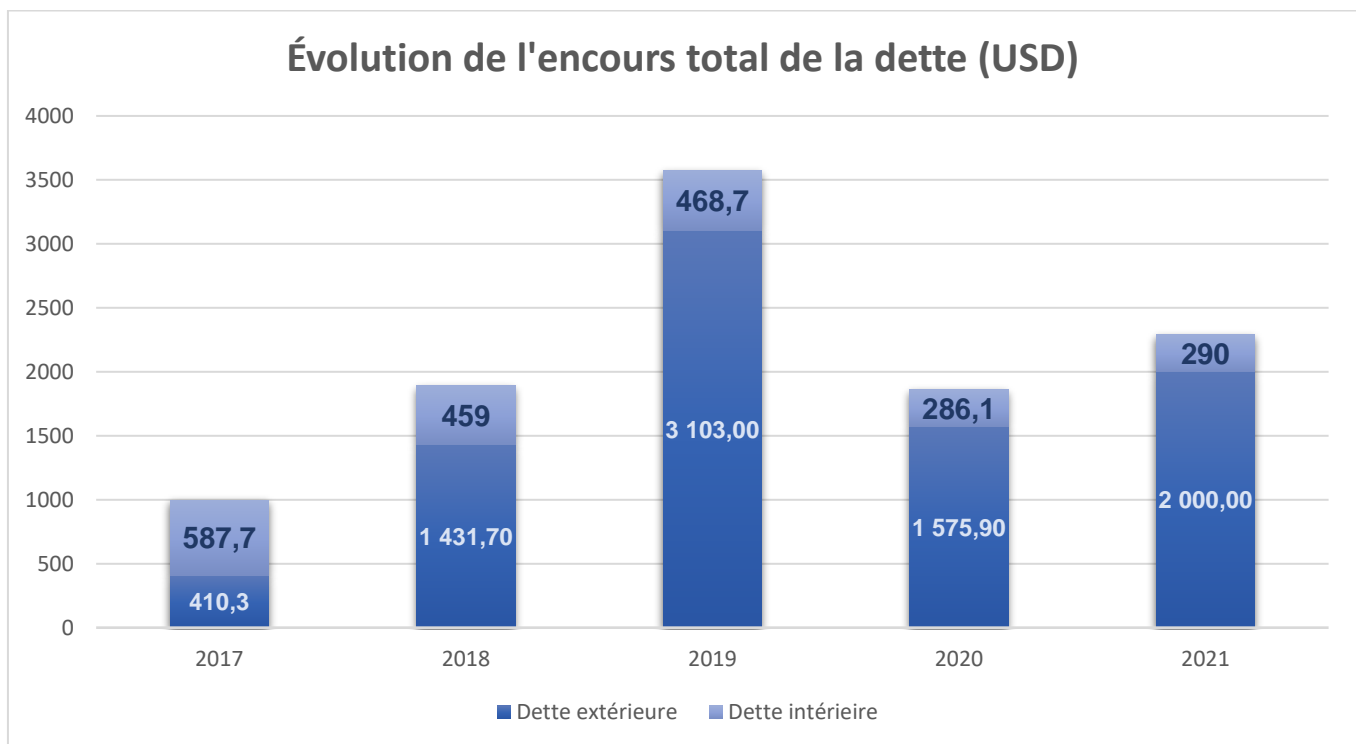
La dette publique du Mozambique s'est aggravée en 2021 de 8%, se positionnant à 14 milliards de dollars et continue d'être composée principalement de dette extérieure, qui représente 86% de la dette publique, il y a eu une croissance dans un contexte de décaissements et de contrats de prêt extérieurs qui sont passés à 3%.

Le stock de la dette intérieure au premier trimestre 2022 a atteint le montant de 3 milliards de dollars (243 277,8 MZN).

La dette publique intérieure a augmenté à 248 216,00 millions de meticaïs et l'afflux de fonds des partenaires devrait alléger la pression sur les sources intérieures de la dette publique. Le CPMO continuera ensuite à surveiller l'évolution des risques et des incertitudes associés aux projections, afin de maintenir l'inflation à un niveau bas et stable. La dette extérieure a augmenté de 114% (10 256,4 millions de MZN), il convient de noter qu'au cours de cette période, aucun accord de crédit ou don n'a été signé.

En décembre 2021, la dette intérieure, hors contrats de prêt et de location et arriérés, a augmenté de 2,4 milliards pour atteindre 220,6 milliards de meticaïs, soit environ 3 millions de dollars. (Banque du Mozambique).

Données pour le premier trimestre de 2022



Source : Ministère de l'Economie et des Finances

## Marché des capitaux

BVM a enregistré une croissance de l'activité de 148% au premier trimestre 2022. Les données comparatives de la fin du 1er semestre 2022 et du 2ème semestre 2022 montrent une amélioration des deux capitalisations boursières qui ont été évaluées à 126 457,02 et 130 364,85 respectivement. Les transactions de marché enregistrées par la Bourse du Mozambique (BVM) ont été de 37.913.672 au 1er semestre et 66.787.849 au 2ème semestre, soit une différence de 0,762.

Juin n'a pas été un mois facile pour le marché boursier. Les principaux indices ont affiché des variations négatives tout au long du mois : JSE top 40, NASDAQ, Eurostoxx et CAC, ont clôturé avec des baisses de 7%, 2,9%, 8% et 3,0% respectivement, où le facteur responsable a été le renforcement des restrictions dans plusieurs pays pour lutter contre l'épidémie de COVID-19, craignant que le monde n'entre dans une période de récession qui s'empare du marché. À un moment où la banque centrale américaine augmente les taux d'intérêt à un rythme agressif pour lutter contre la flambée de l'inflation. Dans ce contexte, les marchés boursiers reflètent globalement la mauvaise humeur des investisseurs avec une plus grande aversion au risque.

L'indice Dow Jones a terminé à 31990,04, 3,9% de plus qu'en juin, le S&P 500 a connu une hausse de 4,8%, terminant ainsi le mois à 3966,84 pp et le DAX à 13093,50, soit une hausse de 2,4% par rapport au mois précédent.

Données du mois de juin 2022

Indicateurs	Juin 2021	Juin 2022	Juil. 2022	MV (%)	VH (%)
<b>BVM (Mozambique)*</b>	<b>118935.97</b>	<b>131116.91</b>	<b>125007.40</b>	<b>-4,7</b>	<b>5.1</b>
<b>JSE TOP 40</b>	<b>11406.00</b>	<b>10974.00</b>	<b>10202.00</b>	<b>-7.0</b>	<b>-10,6</b>
<b>Contrats à terme sur le Dow Jones</b>	<b>34502.51</b>	<b>30775.43</b>	<b>31990.04</b>	<b>3.9</b>	<b>-7.3</b>
<b>S&amp;P 500</b>	<b>4297.50</b>	<b>3785.38</b>	<b>3966.84</b>	<b>4.8</b>	<b>-7.7</b>
<b>Nasdaq 100</b>	<b>14504.00</b>	<b>11503.72</b>	<b>12328.41</b>	<b>7.2</b>	<b>-15.0</b>
<b>Euro Stoxx 50</b>	<b>4078.89</b>	<b>3454.86</b>	<b>3582.99</b>	<b>3.7</b>	<b>-12.2</b>
<b>DAX</b>	<b>15531.04</b>	<b>12783.77</b>	<b>13093.50</b>	<b>2.4</b>	<b>-15,7</b>
<b>CAC 40</b>	<b>6507.83</b>	<b>5868.58</b>	<b>6238.85</b>	<b>6.3</b>	<b>-4.1</b>

Source : Marché financier Investing.com et Bourse du Mozambique

\* Valeurs d'expression en millions

La capitalisation boursière a terminé le premier trimestre 2022 à 126 457,02 millions de meticaïs et une valeur de 130 364,85 a été enregistrée au deuxième trimestre 2022.

En ce qui concerne les actions au deuxième trimestre : les actions ont terminé à 17 906,52 (14,2 %), les obligations d'entreprise à 2 723,93 (2,2 %) et les bons du Trésor à 105 576,58 (83,5 %). (BVM : Bourse du Mozambique).

## Marché monétaire

Le Comité de politique monétaire (CPMO) de la Banque du Mozambique (BM) a décidé de maintenir le taux d'intérêt de la politique monétaire, le taux MIMO, à 15,25%. Cette décision est confortée par les perspectives de maintien d'une inflation à un chiffre à moyen terme, malgré les risques et incertitudes élevés associés à ces projections, notamment les effets des tensions géopolitiques en Europe. Cependant, l'inflation restera élevée à court terme et ralentira à moyen terme. En juin, l'inflation a augmenté à 10,8 % contre 9,3 % en mai, ce qui reflète l'augmentation des biens gérés tels que le carburant et les transports . En conséquence, la Banque centrale a fermé en juin les taux d'intérêt de la facilité de dépôt permanent (FDP) à 12,25% et de la facilité d'affectation permanente (FPC) à 18,25%.

En juin, selon les données publiées par l'INE, le taux préférentiel du système financier mozambicain était de 20,6 %. Cette hausse du taux MIMO et du Prime Rate contribuera à amortir la pression sur l'inflation sous-jacente.

Une reprise plus lente de l'économie est attendue en 2022, soutenue par la faiblesse de la demande intérieure, conjuguée à la suspension du projet d'exploration gazière par Total, malgré les prévisions d'une reprise progressive de la demande extérieure et la tendance à contenir la propagation du Covid-19.

Données du mois de juillet 2022

Frais	Juillet 2021	Juin 2022	Juillet 2022	MV (pp)	VH (pp)
FPD (%)	10.25	12.25	15.25	3.0	5
CPC (%)	16.25	18.25	18.25	0.0	2
MIMO (%)	13.25	15.25	12.25	-3.0	-1
CSRP (%)	18.6	20.4	20.6	0,2	2
BT-91D	13.33	13.04	15.28	2.2	1,95
BT-182D	13.43	13,430	15,410	2.0	1,98

Source : Institut national des statistiques et Banque du Mozambique

Légende : FDP : Facilité de Dépôt Permanent ; FCP : Facilité d'Affectation Permanente ; MIMO : taux d'intérêt de la politique monétaire ; PRSF : Taux préférentiel du système financier ; VM- Variation mensuelle ; VH- Variation homologue ; pp : points perceptifs

## Marché des changes

En juillet 2022, après neuf mois consécutifs, le metical est resté stable au deuxième trimestre 2022, terminant avec un taux de change de 63,23.

Au cours de la même période, le rand s'est déprécié par rapport au metical, passant de 3,98 MZN à 3,78 MZN. L'euro face au metical a également affiché une dévaluation avec le taux de change actuel de 64,77. Il y a également eu une dévaluation du GBP/MZN, qui était de 1,19 %, passant de 76,95 MZN à une clôture à 75,76 MZN en juillet.

Sur la sphère internationale, les craintes s'observent, la livre sterling a enregistré la pire semaine depuis décembre 2020 face au dollar où elle devrait s'apprécier de 25 points de base d'ici la fin de l'année. A noter que l'euro recule face au dollar, à 0,95 dollar, son plus bas niveau depuis mai 2020, en raison de la guerre en Ukraine et de la hausse du prix du pétrole. À court terme, la paire devrait atteindre la ligne de tendance baissière.

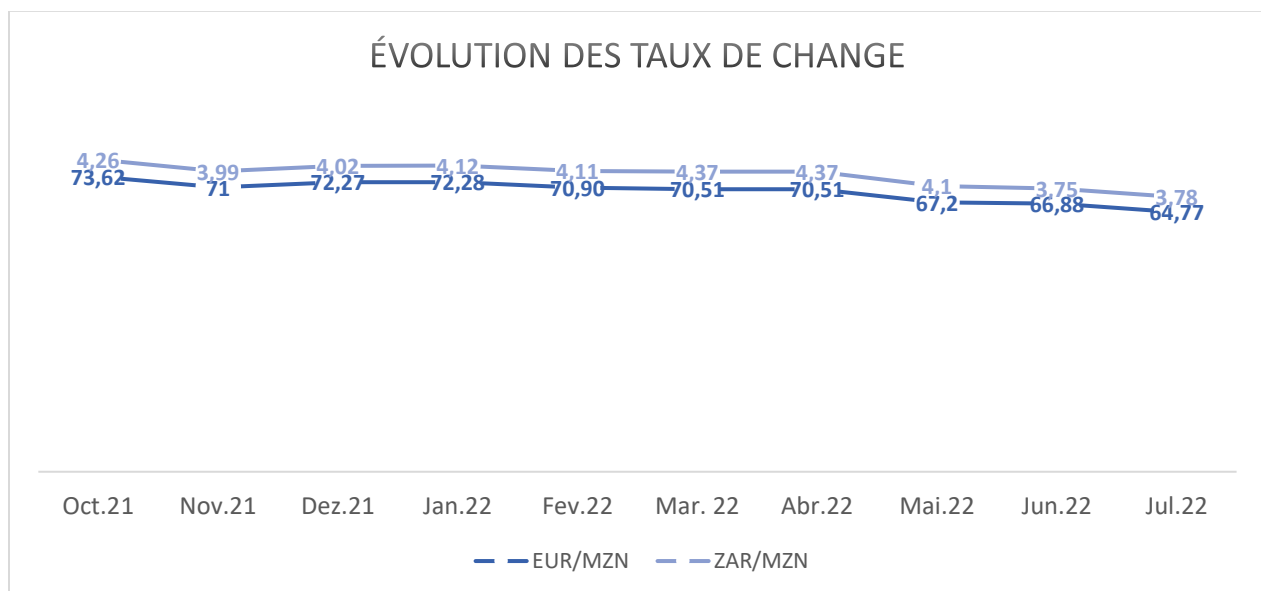
Il y a eu un recul du dollar contre les principales devises de transaction (USD, EUR, GBP), qui ont subi une baisse de 0,87 %, 1,70 % et 0,02 %, respectivement.

La tendance soulignée par plusieurs économistes est que le dollar va continuer à baisser, en raison des taux d'intérêt aux États-Unis, de l'augmentation des exportations aux États-Unis, ainsi que de la Réserve fédérale, qui ne prend pas de mesures pour empêcher le dollar de chuter en le marché international.

Données du mois de juillet 2022

Pièces de monnaie	juin 2021	juin 2022	juillet 2022	RV (%)	HV (%)
USD/MZN	63,63	64.1	63.23	-0,87	-0,63
EUR/MZN	75,63	66,47	64,77	-1.70	-14.36
EUR/MZN	88,79	76,95	75,76	-1.19	-14.68
ZAR/MZN	4.36	3,98	3,78	-0.20	-13h30
GBP/USD	1.39	1.22	1.20	-0,02	-13.67
EUR/ZAR	14.56	16.09	16h70	0,61	14h70

La source : Banque dans Mozambique je macro-tendances Date je investissement.com



Source : L'économie mondiale



## À propos de Mazars

Mazars, Lda., est une société multinationale, présente dans plus de 90 pays et territoires, est le cinquième plus grand auditeur PIE de toute l'UE et le seul non-Big Four auditant les 100 plus grandes entreprises européennes. Opérant également au Mozambique avec un bureau local, où 70 professionnels travaillent dans les domaines du conseil, de l'audit, de la comptabilité et du conseil fiscal, pour accompagner les clients de toutes tailles à toutes les étapes de leur développement.

<https://www.mazars.co.mz/>

<http://www.linkedin.com/company/mazars>

## Noter

Ce document a été préparé sur la base de sources auxquelles le Groupe croit et qui sont fiables. Toutes les opinions, prévisions et estimations contenues dans ce document sont susceptibles d'être modifiées après publication à tout moment. Les performances historiques n'indiquent pas les résultats futurs. Les investissements et les stratégies discutés ici peuvent ne pas convenir à un groupe particulier d'investisseurs. Ce document a été préparé à des fins d'information, pour les clients uniquement et ne doit pas être reproduit ou distribué à toute autre personne sans le consentement préalable d'un membre du Groupe Mazars.

## Sources

- Banque : <https://www.bancomundial.org/>
- Fond Monétaire Internationale [Internationale Monétaire Fonds - Page d'accueil \(imf.org\)](https://www.imf.org/)
- Bourse du Mozambique : <http://bvm.co.mz/>
- Banque du Mozambique : <https://www.bancomoc.mz/>
- Institut national des statistiques du Mozambique : <http://www.ine.gov.mz/>
- Ministère de l'Economie et des Finances du Mozambique : [Accueil \(mef.gov.mz\)](http://www.mef.gov.mz/)
- Économie commerciale : <https://tradingeconomics.com/countries/>
- L'économie mondiale : <https://www.theglobaleconomy.com//>