



AMBIENTE DE INVERSIÓN

OPORTUNIDADES DE NEGOCIO EN COLOMBIA

2020



El futuro
es de todos

Gobierno
de Colombia




PROCOLOMBIA
EXPORTACIONES TURISMO INVERSIÓN MARCA PAÍS




Gracias lo anterior, Colombia se ha convertido en un país resiliente y será una de las economías que mejor soportará la crisis en el 2020

- En 2019, el PIB de Colombia creció por encima del promedio de América Latina y el Caribe; mientras que el país creció 3,3%, la región creció 0,1%.
- El FMI, Banco Mundial y Cepal estiman que la economía colombiana será una de las que **menos se contraiga en 2020** en América Latina.

Crecimiento estimado del PIB en 2020





El dinamismo de su economía le permitirá al país seguir contando con indicadores sobresalientes, a pesar del impacto económico mundial causado por el Covid-19

4,0% y 3,6%

Será el **crecimiento estimado de la economía colombiana** en 2021, según organizaciones internacionales como el FMI y el Banco Mundial, respectivamente

US \$3.228 millones

recibidos en **IED no minero-energética** entre enero y junio de 2020

1,5%

Inflación, 2020

La inflación se mantendrá **en niveles bajos**

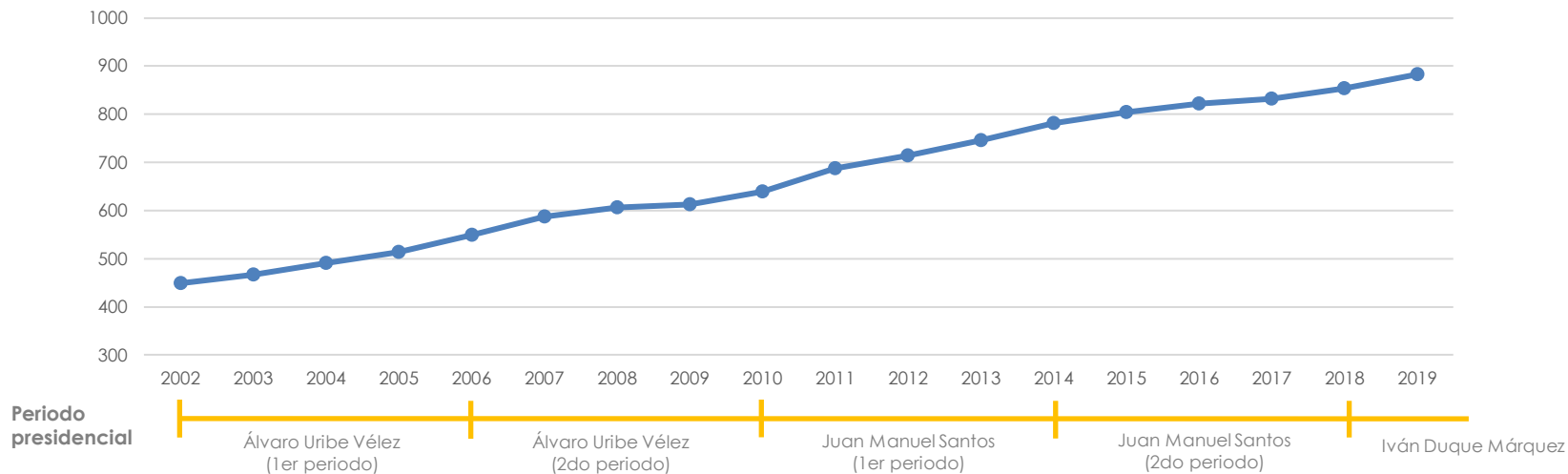
Fuente: Banrep, FMI y Banco Mundial.



Colombia se destaca en la
región por su estabilidad
política y la solidez de sus
instituciones

El país se ha destacado por mantener una estabilidad política independiente de la administración presidencial, que lo ha llevado a ser una economía resiliente

PIB real
Billones de pesos colombianos



Los gobiernos, independientemente de la administración presidencial, han estado comprometidos con el desarrollo económico del país.

Las calificadoras de riesgo también reconocen al país con **grado de inversión**

	STANDARD & POOR'S	FitchRatings	MOODY'S
Período	Largo plazo- Moneda extranjera	Largo plazo- Moneda extranjera	Largo plazo- Moneda extranjera
Calificación	BBB-	BBB-	Baa2

En la última revisión de junio de 2020, Moody's mantuvo la calificación Baa2 para Colombia, un escalón arriba de grado de inversión.

1. Economía grande, dinámica y resiliente.
2. Políticas macroeconómicas prudentes y predecibles.
3. Sólida tradición de pago de obligaciones de deuda.

En junio de 2020, Moody's* **mantuvo la perspectiva de calificación de Colombia en estable.**

Fuente: Clasificaciones S&P; Revista Dinero, Tesorería Colombiana.
* Moody's, 2020.



Gracias a esto, fue aceptado oficialmente en la OCDE, lo que le da acceso a mejores prácticas económicas y sociales

CANADÁ
ESTADOS UNIDOS
MÉXICO
CHILE
COLOMBIA

AUSTRIA
BÉLGICA
REPÚBLICA CHECA
DINAMARCA
ESTONIA
FINLANDIA
FRANCIA
ALEMANIA
GRECIA
HUNGRÍA
ISLANDIA
IRLANDA
ISRAEL
ITALIA

JAPÓN
COREA DEL SUR

LITUANIA
LETONIA
LUXEMBURGO
PAÍSES BAJOS
NORUEGA
POLONIA
PORTUGAL
ESLOVAQUIA
ESLOVENIA
ESPAÑA
SUECIA
SUIZA
TURQUÍA
REINO UNIDO

AUSTRALIA
NUEVA
ZELANDA



Estabilidad económica,
transparencia y
disciplina de gobierno

Lineamiento para
mejorar barreras de
comercio e inversión

APRI COLOMBIA FRANCIA EN VIGOR DESDE OCTUBRE 14 2020



La nueva dinámica del
comercio mundial le abre la
oportunidad a Colombia **para**
el abastecimiento regional

▶ EL NEARSHORING ES UNA GRAN OPORTUNIDAD PARA INVERSIONISTAS

**LAS
EMPRESAS
BUSCAN**



Diversificar
riesgos.



Cadenas de suministro y
producción más
eficientes.



Mayor cercanía a
los consumidores.

ESTAMOS TRABAJANDO PARA APROVECHAR
ESTA OPORTUNIDAD DE ORO

Ya identificamos a
749
inversionistas.

Contactamos
495

Precisamos
76
posibilidades de
inversión.

**INVIERTA
EN
COLOMBIA** 

Colombia es un país que está preparado para aceptar este reto de relocalización, ofreciendo entrada preferencial al 97%* de los países de la región



Acuerdos regionales

- Comunidad Andina
- Alianza del Pacífico
- Chile
- México
- Canadá
- Estados Unidos
- Triángulo Norte
- Costa Rica
- Mercosur
- Cuba
- Caricom
- Nicaragua
- Venezuela



Otros acuerdos

- AELC
- Unión Europea
- Corea del Sur
- Israel

Acuerdos suscritos

- Panamá
- Reino Unido

Colombia cuenta con 17 acuerdos comerciales vigentes, que le permiten acceso a 60 países y 1.500 millones de consumidores

-  Vigentes
-  Suscritos
-  Alianza del Pacífico

Fuente: MinCIT

*No se incluyen los territorios no autónomos.

Además, entre todos los países de la región, **Colombia tiene el TLC con las mejores condiciones de acceso a Estados Unidos, el mayor mercado importador del mundo**

13,5%

Participación del mercado estadounidense en las importaciones del mundo



- Arancel promedio del 0% de Colombia hacia Estados Unidos
- 2.157 (96%) de las subpartidas que Colombia exportó a Estados Unidos, ingresaron al mercado con un arancel del 0%
- Cómodas normas de valor de contenido regional

Adicionalmente, cuenta con un régimen de Zonas Francas con uno de los paquetes de incentivos más atractivos de la región

Beneficios en Zonas Francas



Tarifa del 20% de renta en Zona Franca



No causación de arancel ni IVA para los bienes e infraestructura, mientras estén en Zona Franca



Compras al resto del país para el desarrollo del objeto social de los usuarios, exentas de IVA



Posibilidad de nacionalizar las materias primas o el producto final, cuando las mercancías se van a vender en el resto del país vía NMF




Los bienes producidos en Zona Franca adquieren origen para efecto de los tratados de libre comercio

El régimen de ZF se complementa con otros paquetes de incentivos a la inversión



REDUCCIÓN
GRADUAL DEL
IMPUESTO A LA RENTA

**MEGA
INVERSIONES**



**RÉGIMEN DE
HOLDINGS**



REDUCCIONES
DE IMPUESTO A
LA RENTA POR
INVERSIÓN EN
ACTIVOS FIJOS

**BENEFICIOS
ESPECIALES**
PARA CENTROS
DE DISTRIBUCIÓN



RENTAS EXENTAS
EN DIFERENTES
SECTORES DE LA
ECONOMÍA

Los incentivos combinados, posicionan a Colombia como **el país con el mejor régimen tributario para los inversionistas**



Carga fiscal	COLOMBIA	CHILE	PERÚ	MÉXICO	ARGENTINA	BRASIL
Impuesto a la renta	32% - 2020 30% - 2022	25% a 27%	29,5%	30%	25%	34%
Beneficios especiales	Megainversión - 27% + ZF - 20%	Exentos en ZF de Iquique y Punta Arenas	Exentos en 4 ZF operativas	20% en Zona Libre Frontera Norte	No	- 75% en ZF de Manaus
IVA	Exento desde ZF	Exento desde ZF	Exento desde ZF	8% en Zona Libre Frontera Norte	Exento desde ZF	Reducción del 55% hasta el 100%
Derechos de aduana	Exento en ZF	Exento en ZF	Exento en ZF	No (Sólo IMMEX)	Exento en ZF	- 75% sobre insumos
Depreciación acelerada	En 2 años para Megainversión	Instantánea del 50% hasta 2021	No	No	No	No
Impuesto a los dividendos	10% (DTA) Megainversión 0%	5% a 10 %	5%	10%	13%	No
Contrato de estabilidad legal	En proyectos de Megainversión	Si	Si	No	Si	No

Fuente: Araujo Ibarra (2020).



El país cuenta con un
**ecosistema tecnológico
desarrollado y preparado**
para la “nueva” normalidad



Colombia piensa en el futuro y por eso ha adoptado **medidas especiales para la transformación digital del país**

Nuevas Políticas



CONPES Transformación Digital con enfoque en IA
CONPES de Seguridad Digital

Plan Nacional de Desarrollo 2018-2022 'Pacto por Colombia, pacto por la equidad'



II. Pacto por el emprendimiento y la productividad
V. Pacto por la ciencia, la tecnología y la innovación
VII. Pacto por la transformación digital de Colombia

Directivas y Decretos



Directiva Presidencial Gov.Co
Decreto para Servicios Ciudadanos Digitales

Convenios y Acuerdos de Cooperación



Ratificación del **Convenio de Budapest**
Convenio B80 de Ciberseguridad

Además, ha implementado leyes y mecanismos que buscan la **modernización del sector TIC y el cierre de la brecha digital**

LEY DE MODERNIZACIÓN TIC

La **Ley de Modernización TIC** crea las condiciones para **incentivar la inversión privada**, generar certeza jurídica y facilitar el despliegue de infraestructura de alto costo. Igualmente, simplifica y pone en el estándar internacional el marco institucional y regulatorio del sector, y fortalece la televisión y la radio públicas.



ASOCIACIONES PÚBLICO - PRIVADAS (APP)

A través del decreto 1974 - Colombia abrió la puerta para se puedan **construir proyectos TIC, a través de asociaciones público - privadas (APP)**, las cuales implican la concesión de megaobras, de tal modo que se realicen con recursos privados y, en algunos casos, sean reembolsados con vigencias futuras u otros recursos.





Las condiciones
anteriores, **convierten**
al país en un líder en
la recepción de IED
en la región



Numerosas
razones hacen de
Colombia **el**
mejor destino
para los
proyectos
de inversión





SERVICIOS DE BASE TECNOLÓGICA

Software, BPO, Data Center, Telecomunicaciones

Algunos nichos con oportunidad:



Colombia es uno de los principales proveedores de servicios de base tecnológica en la región

1.

Colombia se posiciona como el **cuarto mercado de TI más grande de la región.**

Las **exportaciones del sector de servicios de TI** crecieron en promedio **3%** entre 2015 y 2019.

2.

3. **País conectado y con infraestructura.**

Colombia es el segundo país de la región en número de cables (11). Además, pasó de registrar 2,8 millones de conexiones banda ancha en 2010 a 32,7 millones en 2018.

4.

La fuerza laboral colombiana es la de **mayor crecimiento y capacitación en América Latina**, superando a países como Perú, México y Brasil*

5.

El Gobierno Nacional ha establecido la transformación digital como la fuerza **impulsora de la economía para los próximos años.**

INFRAESTRUCTURA

un importante motor para el crecimiento

Algunos nichos con oportunidad:



AEROPUERTOS



PUERTOS



VÍAS



FERROCARRILES
DE PASO



NAVEGABILIDAD
DE LOS RÍOS

1.

La inversión pública para el sector de infraestructura ascendió del 0,6% en 2003 al 3% del PIB en 2018, y representó 8.6% del total de IED en 2019.

2.

Para la reactivación de la economía tras la emergencia sanitaria, el Gobierno priorizó inversiones en APP's que ascienden a los USD 5.868 millones, generando más de 90.000 empleos.

3.

Colombia ocupa el 3° puesto a nivel mundial para el desarrollo de proyectos de infraestructura, según el Procuring Infrastructure PPP 2018¹, dada la eficiencia del modelo APP.

4.

Colombia cuenta con un mercado secundario² de infraestructura dinámico, que permite la entrada de Fondos de Capital de Inversión Extranjera a proyectos en curso, con rentabilidad estable y segura.

5.

Colombia tienen un portafolio diverso de proyectos en infraestructura a 2035.

¹ Ranking del Banco Mundial
² Comercialización de proyectos APP ya adjudicados

Fuente: Intermodal Transport Master Plan 2015-2035 (PMI) Tasa de cambio: US\$ = COP\$COP\$3.282

ENERGÍA

A 2050, el 25 % de la matriz energética será de EFNC*

1.

Colombia es la **segunda economía en América** y ocupa el puesto 25 entre 115 a nivel mundial en **capacidad para suministrar energía de manera autosostenible y de calidad.**


2.

Colombia tiene una de las disponibilidades más altas **de recursos energéticos a nivel mundial.**

3.

El desarrollo de energías renovables en Colombia tiene incentivos, como la deducción del 50% del impuesto sobre los ingresos durante 15 años para inversiones en fuentes alternativas.

Algunos nichos con oportunidad:



4.

Gracias a la última subasta energética, **Colombia aumentará 50 veces su capacidad instalada en la generación de ERNC¹.**

5.

En 2019, entraron en operación 19 proyectos de transmisión, por más de USD 291 Millones. En 2020, se abrirán 11 convocatorias³ para proyectos de inversión, que aumentarán la confiabilidad y permitirán flexibilizar la operación del sistema. Asimismo, el Gobierno lanzó el primer proyecto de almacenamiento energético.

1 *Energías con fuentes no convencionales


2 Ranking del Foro Económico Mundial, ranking Energy Transition Index 20202

3 Convocatorias públicas de la UPME



PROCOLOMBIA

listo para
ayudarle en la
evaluación de
oportunidades
de inversión





El futuro
es de todos

Gobierno
de Colombia

Camilo Martínez
Director Procolombia Francia
cmartinez@procolombia.co



PROCOLOMBIA
EXPORTACIONES TURISMO INVERSIÓN MARCA PAÍS

