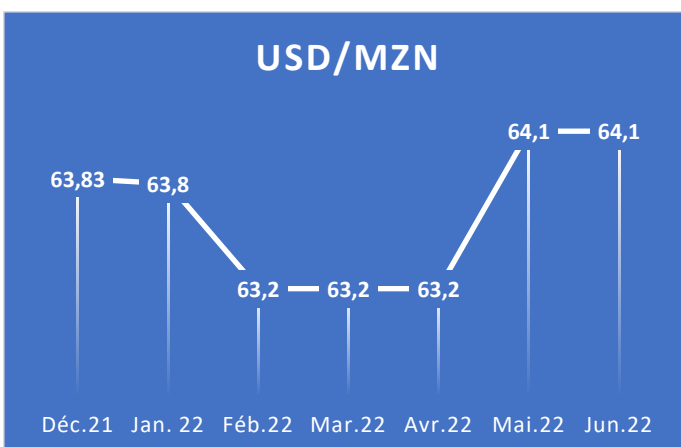
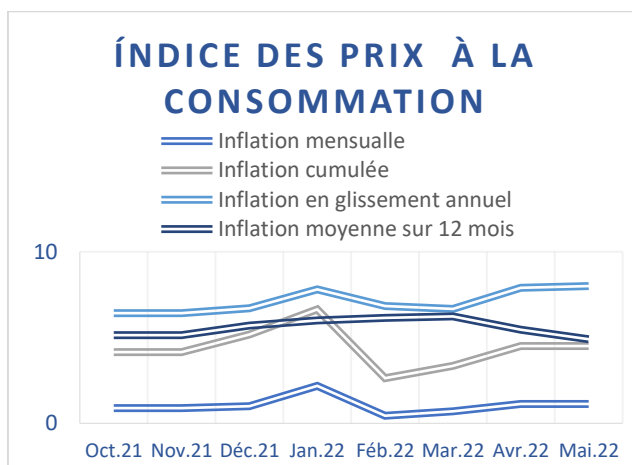
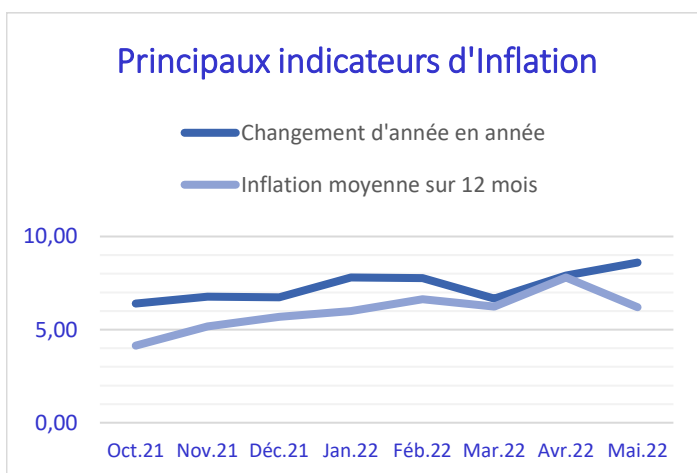


# BULLETIN ÉCONOMIQUE MENSUEL DE L'ÉCONOMIE MOZAMBICAINE

JUIN 2022

## POINTS SAILLANTS



- Le produit intérieur brut a atteint 2,6%, soit une croissance de 1,4% en glissement annuel;
- La dette publique intérieure a augmenté de 220,8 milliards pour atteindre 242,3 milliards;
- En juin, la Bourse du Mozambique (BVM) s'est dépréciée d'environ 4,7%;
- En juin, les principaux indices ont connu des variations négatives tout au long du mois: JSE top 40, NASDAQ, Eurostoxx et CAC, ont clôturé avec des baisses de 7%, 2,9%, 8% et 3,0%;
- La Banque centrale a clôturé en juin les taux (FDP) à 12,25%, (FPC) à 18,25% et le (PRSF) à 20,40%.

## Indicateurs macroéconomiques

Projection des indicateurs	I Trimestre 2022	Projection pour 2022
PIB (croissance trimestrielle)	0,039	0,029
PIB (mzn millions)	140000	144060
Inflation	5.3	7.5
Exportations MILLIONS USD	922.9	38
Importer	1431.3	20
Dette publique		106.2
Économie mondiale	5 624	4.4
Taux MIMO (%)	16,25	14
Taux préférentiel du système financier (%)	13,25	18.6
USD/MZN	67,25	64.33
Réservations internationales	3947	3 996
Crédit à l'économie	3947	4183

Source : Institut national des statistiques, Banque du Mozambique et FMI

## Activité économique

En termes d'activité économique, en mai, le produit intérieur brut s'est établi à 2,6%, soit une croissance sur un an de 1,4%. La hausse des prix de l'énergie aggravée par le conflit devrait freiner l'expansion économique et être en partie motivée par l'accélération de la consommation privée. Selon l'INE, ces prévisions sont le résultat du choc de l'invasion russe de l'Ukraine.

Malgré la guerre en Ukraine et la hausse des prix de l'énergie notamment, l'économie accélère depuis début avril. L'indice d'activité économique s'est établi à 2,9% après 2,2% en avril, les prix des matières premières en général ont affiché un comportement positif.

Le contrat de gaz naturel sur le marché américain a enregistré une croissance mensuelle de 24,7%, terminant avec environ 6,7%, et le gaz liquéfié JPN a enregistré une baisse de 3,4% par rapport au mois précédent, ceci en raison du pari de l'Union européenne sur la base sur laquelle peut remplacer l'énergie russe.

Le charbon en Afrique du Sud a augmenté de 6,4%, passant de 103,4 \$/ mt en avril à 110,1/ mt en mai, justifié par le processus d'atténuation des problèmes énergétiques du pays en 2022. Les prix alimentaires, qui ont grimpé cette année à des niveaux similaires à ceux atteints au cours de la crise alimentaire de 2007/2008, ils ont baissé de 1% en mai. La légère baisse est essentiellement due à la baisse des prix des céréales et du sucre, qui a atténué l'effet de la hausse du coût de la viande et des produits laitiers.

L'indice des prix alimentaires de l'Organisation des Nations Unies pour l'alimentation et l'agriculture (FAO) a diminué en mai, clôturant le mois avec une moyenne de 157,4 points, soit 0,6 pour cent de moins qu'en avril. Malgré cela, il reste supérieur de 22,8% à la valeur enregistrée à la même période de l'année précédente. La FAO prévoit une récolte record de céréales (2 315 millions de tonnes), soit une augmentation de 3,5% par rapport à 2010. Cependant, la FAO considère que les prix élevés et volatils continueront cette année, et en 2012, compte tenu de la réduction des "stocks" alimentaires et des augmentations de la production de la plupart des cultures.

Dans le cas particulier de l'indice des prix des céréales, il y a eu une hausse de 2,2%, tirée par l'augmentation du prix du blé, des inquiétudes concernant l'état des plantations dans plusieurs pays exportateurs et la production de blé en Ukraine reste faible en raison de la guerre. Le prix du lait et des produits laitiers a également chuté de 3,5% en mai, en raison des incertitudes sur le marché du lait en poudre causées par les restrictions imposées par la Chine liées au Covid-19. **L'invasion de l'Ukraine et la résurgence de la pandémie en Asie, notamment en Chine, ont pesé sur l'activité économique, le commerce et l'inflation mondiale.**

Données du mois de mai 2022

	Mai 2021	Avr 2022	Mai 2022	VR (%)	HV (%)
Maïs (\$/ tonne)	395.31	248.17	318	28.1	-19,6
Blé, US HRW (\$/ tonne)	270,98	495.3	522.3	5.5	92,7
Riz, thaï 5% (\$/ mt)	493	431	464	7.7	-5,9
Sucre, Monde (\$/kg)	0,38	0,42	0,43	2.4	13.2
Coton, L'indice (\$/ mt)	deux	3.42	3.61	5.6	80,5
Aluminium (\$/MT)	2 433,5	3 244,3	3 830,5	-12.8	16.3
Charbon, Afrique du Sud (\$/MT)	99,31	103.4	110.1	6.5	10.9
Pétrole de Brent (\$/ baril)	68.04	105.4	112.4	6.6	62,7
Gaz naturel, États-Unis (\$/ mmbtu)	2,89	6.53	8.14	24,7	181.7
Gaz naturel liquéfié, JPN	8.06	17.18	16.53	-3,8	105.1

Source : Données de la Banque mondiale sur les prix des produits de base  
Légende : VM- Variation mensuelle ; VH- Variation homologue

## Inflation

En mai, l'inflation mesurée par l'IPC (indice des prix à la consommation) dans les villes de Maputo, Beira et Nampula, par rapport au mois précédent, indique que le pays a enregistré une inflation mensuelle de 1%. (Figure 5) Les divisions Alimentation et Boissons non alcoolisées et Transport étaient les classes les plus importantes, contribuant à la variation mensuelle totale avec environ 0,67 et 0,16 pp positifs, respectivement. Cette hausse de l'inflation est conforme à toutes les prévisions concernant l'économie mozambicaine, selon le bulletin de l'indice des prix à la consommation (IPC) publié par l'INE.

En ce qui concerne la variation mensuelle par produit, il convient de mentionner l'augmentation des prix du blé (15,6%), de l'huile de cuisson (3,7%), du poisson frais (1,4%), entre autres qui ont contribué à la variation mensuelle totale avec environ 0,88 pp positif. Cependant, certains produits tels que le poisson séché (3,5%), la noix de coco (6,4%) et le chou (6,0%) ont résisté à la tendance à la hausse des prix, contribuant à la tendance avec environ 0,15 pp négatif.

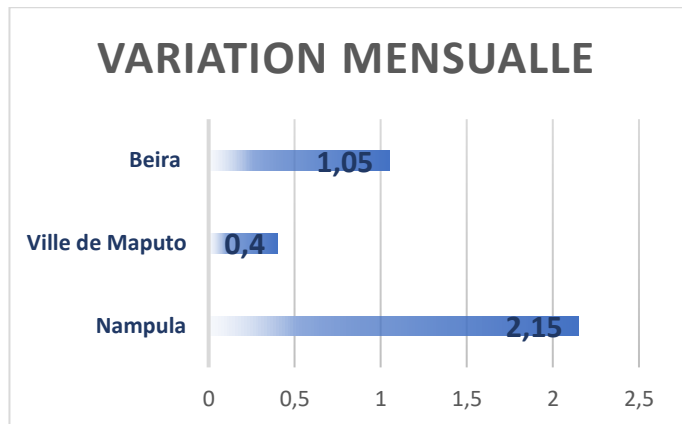
Par rapport à la même période de l'année précédente, le pays a enregistré une hausse des prix de l'ordre de 9,31% au cours du mois sous analyse. La ville de Nampula a mené la tendance à l'augmentation du niveau général des prix avec environ 11,31%, suivie de la ville de Beira avec environ 8,68% et enfin de la ville de Maputo avec 8,52%.

En analysant la variation mensuelle par les trois centres de collecte, qui servent de référence pour la variation des prix du pays, on note qu'en mai dernier, toutes les villes ont enregistré des hausses de prix, la ville de Nampula se démarquant avec environ 2,15%, suivie de la ville de Beira avec 1,05% et enfin Maputo City avec environ 0,40%.

Données du mois de mai 2022

La description	cotisation _
Produits alimentaires et boissons non alcoolisées	0,67
Boissons alcoolisées et tabac	0,00
Logement, eau, électricité , gaz et autres	0,01
Meubles, objets de décoration	0,05
communication	0,01
le transport	0,16
Restaurants, hôtels, cafés et similaires	0,06
Biens et services divers	0,01
<b>Total</b>	<b>1,00</b>

Source : Institut national de la statistique



Source : Institut national de la statistique

## Marché de la dette publique

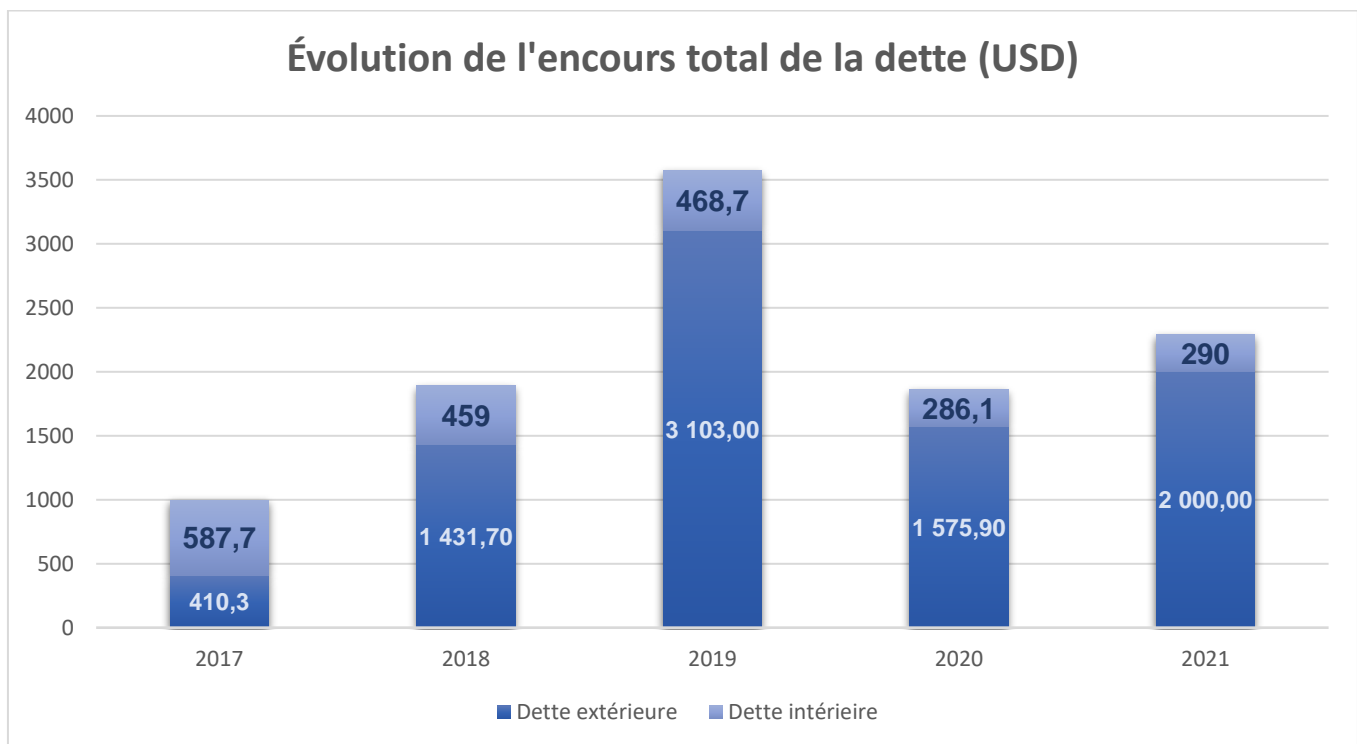
La dette publique du Mozambique s'est aggravée en 2021 de 8%, se positionnant à 14 milliards de dollars et continue d'être composée principalement de dette extérieure, qui représente 86% de la dette publique, il y a eu une croissance dans un contexte de décaissements et de contractualisation d'emprunts extérieurs qui ont augmenté à 3%.

Le stock de la dette intérieure au premier trimestre 2022 a atteint le montant de 3 milliards de dollars (243 277,8 MZN).

La dette publique intérieure a augmenté. Hors contrats de prêt et de location et passifs en retard, une augmentation de 220,6 milliards à fin décembre 2021 et portée à 242,3 milliards de meticaïs au premier semestre 2022. Le CPMO continuera ensuite à suivre l'évolution des risques et incertitudes également associés à les projections, afin de maintenir l'inflation à un niveau bas et stable. La dette extérieure a augmenté de 114% (10 256,4 millions de MZN), il convient de noter qu'au cours de cette période, aucun accord de crédit ou don n'a été signé.

En décembre 2021, la dette intérieure, hors contrats de prêt et de location et arriérés, a augmenté de 2,4 milliards pour atteindre 220,6 milliards de meticaïs, soit environ 3 millions de dollars. (Banque du Mozambique).

Données pour le premier trimestre de 2022



Source : Ministère de l'Economie et des Finances

## Marché des capitaux

La BVM a enregistré une croissance d'activité de 148% au premier trimestre 2022. En juin, la Bourse du Mozambique (BVM) a subi une dévaluation, d'environ 4,7% par rapport au mois précédent au niveau mondial, que ce soit en actions, en obligations et d'autres titres cotés, terminant ainsi la capitalisation boursière à environ 125 007,40 millions de MZN. La dévaluation est justifiée par la baisse du cours des **actions de CDM et HCB**.

Juin n'a pas été un mois facile pour le marché boursier. Les principaux indices ont affiché des variations négatives tout au long du mois : JSE top 40, NASDAQ, Eurostoxx et CAC, ont clôturé avec des baisses de 7%, 2,9%, 8% et 3,0% respectivement, où le facteur responsable a été le renforcement des restrictions dans plusieurs pays pour lutter contre l'épidémie de COVID-19, craignant que le monde n'entre dans une période de récession qui s'empare du marché. À un moment où la banque centrale américaine augmente les taux d'intérêt à un rythme agressif pour lutter contre la flambée de l'inflation. Dans ce contexte, les marchés boursiers reflètent globalement la mauvaise humeur des investisseurs avec une plus grande aversion au risque.

L'indice Dow Jones a terminé à 34798,00, 6,9% de plus qu'en mai, le S&P 500 a connu une hausse de 5,5%, terminant ainsi le mois à 4480,00 pp et le DAX à 6675,00, soit une hausse de 3% par rapport au mois précédent.

Données du mois de juin 2022

indicateurs	Jui 2021	Mai 2022	Jui 2022	MV (%)	HV (%)
BVM (Mozambique)*	118935.97	131116.91	125007.40	4.7	5.1
JSE Top 40	11406.00	10974.00	10202.00	-7.0	-10,6
Dow Jones	34502.51	32560.64	34798.40	6.9	0,9
S&P 500	4297.50	4245.00	4480.00	5.5	4.2
NASDAQ	14504.00	11943.93	11597.10	-2,9	-20.0
Eurostoxx 50	4078.89	3841.62	3533.17	-8.0	-13,4
DAX	15531.04	14857.00	15645.00	5.3	0,7
CAC 40	6507.83	6881.10	6675.60	-3.0	2.6

Source : Marché financier Investing.com et Bourse du Mozambique

\* Valeurs d'expression en millions

La capitalisation boursière a terminé le premier trimestre 2022 à 126 457,02 millions de meticaïs et a atteint 129 369,09 millions de meticaïs en juin, soit une augmentation de 0,023%. Avec 55 titres répertoriés à ce jour.

En ce qui concerne les actions au deuxième trimestre : les actions ont terminé à 18 294,45 (14%), les obligations d'entreprise à 2 710,38 (2,1%) et les obligations d'entreprise à 109 360,02 (83,9%). (BVM: Bourse du Mozambique).

## Marché monétaire

Le Comité de politique monétaire (CPMO) de la Banque du Mozambique (BM) a décidé de maintenir le taux d'intérêt de la politique monétaire, le taux MIMO, à 15,25%. Cette décision est confortée par les perspectives de maintien d'une inflation à un chiffre à moyen terme, malgré les risques et incertitudes élevés liés à ces projections, notamment les effets des tensions géopolitiques en Europe. Cependant, à court terme, l'inflation restera élevée, reflétant l'impact de l'ajustement des prix des biens administrés. En conséquence, la Banque centrale a fermé en juin les taux d'intérêt de la facilité de dépôt permanent (FDP) à 12,25% et de la facilité d'affectation permanente (FPC) à 18,25%.

En juin, l'association mozambicaine des banques a décidé d'augmenter le taux préférentiel du système financier mozambicain de 19,10% à 20,40%. Cette augmentation représente la première réaction du taux préférentiel du système depuis le début de l'année, après une augmentation de 2 points de pourcentage du taux MIMO précédemment.

Une reprise plus lente de l'économie est attendue en 2022, soutenue par la faiblesse de la demande intérieure, conjuguée à la suspension du projet d'exploration gazière par Total, malgré les prévisions d'une reprise progressive de la demande extérieure et la tendance à contenir la propagation du Covid-19.

Données du mois de juin 2022

frais	Jui 2021	Mai 2022	Jui 2022	MV (pp)	HV (pp)
PDF (%)	10.25	10.25	12.25	-2.0	2.0
CPC (%)	16.25	16.25	18.25	6.0	2.0
MIMO (%)	13.25	15.25	15.25	0.0	2.0
CSRP (%)	18.90	19.10	20.40	0,5	1.5
BT-91D	13.36	15.28	13.04	0.0	0,06
BT-182D	13.43	15.28	13.43	1.9	1,85

Source : Institut national des statistiques et Banque du Mozambique

Légende : FDP : Facilité de Dépôt Permanent ; FCP : Facilité d'Affectation Permanente ; MIMO : taux d'intérêt de la politique monétaire ; PRSF : Taux préférentiel du système financier ; VM- Variation mensuelle ; VH- Variation homologue ; pp : points perceptifs

## Marché des changes

En juin 2022, après neuf mois consécutifs, le metical s'est avéré résilient et maintenant la tendance à la stabilité par rapport à la devise américaine, cela a terminé le mois de mai avec un taux de change dollar/metical fixé à 63,20 MZN.

Au cours de la même période, le rand s'est déprécié par rapport au metical, passant de 4,10 MZN à 3,98 MZN. L'Euro face au metical avec la clôture suivante de la séance précédente: EUR/MZN 66,88, dévaluation de 0,32%. Il y a également eu une dévaluation du GBP/MZN, qui était de 2,69%, passant de 78,19 MZN à la clôture de 77,20 MZN en juin.

Sur la sphère internationale, les craintes s'observent, la livre sterling a enregistré la pire semaine depuis décembre 2020 face au dollar où elle devrait s'apprécier de 25 points de base d'ici la fin de l'année. A noter que l'euro recule face au dollar, à 0,95 dollar, son plus bas niveau depuis mai 2020, en raison de la guerre en Ukraine et de la hausse du prix du pétrole. À court terme, la paire devrait atteindre la ligne de tendance baissière.

**Le dollar est tiré par les craintes d'un risque de récession mondiale, dans le sillage de la hausse des taux d'intérêt par les banques centrales des principales économies pour tenter de contrôler l'inflation. Surtout des États-Unis.**

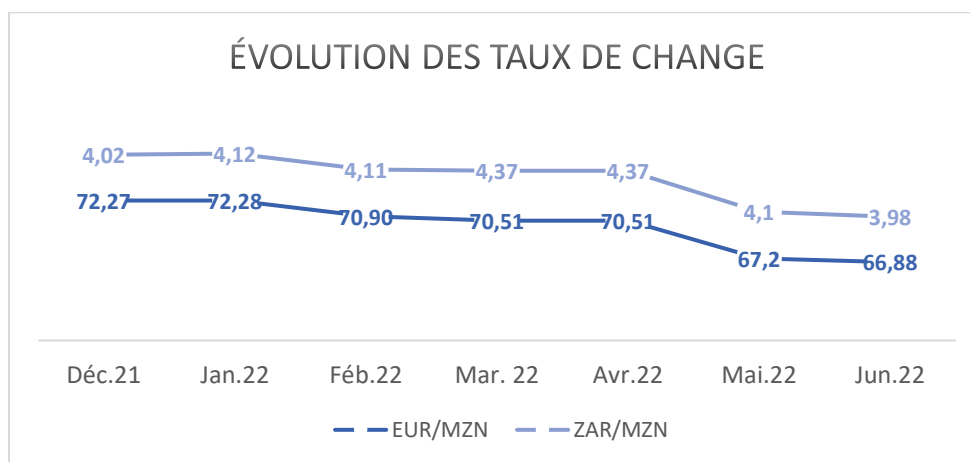
Le dollar a reculé face aux principales devises de transaction (USD, EUR, GBP et ZAR) qui ont subi une baisse de 0,10%, 0,32%, 0,05% et 0,12% respectivement.

La tendance soulignée par plusieurs économistes est que le dollar va continuer à baisser, en raison des taux d'intérêt aux États-Unis, de l'augmentation des exportations aux États-Unis, ainsi que de la Réserve fédérale, qui ne prend pas de mesures pour empêcher le dollar de chuter en le marché international.

Données du mois de juin 2022

Monnaie	Jui 2021	Mai 2022	Jui 2022	RV (%)	HV (%)
USD/MZN	63,49	63,3	63,2	-0,10	-0,46
EUR/MZN	75,50	67,20	66,88	-0,32	-11,42
EUR/MZN	87,90	78,19	77,50	-2,69	-11,83
ZAR/MZN	4,45	4,10	3,98	-0,12	-10,56
GBP/USD	1,38	1,18	1,23	0,05	-10,87
EUR/ZAR	14,26	15,68	16,08	0,41	12,83

La source: Banque dans Mozambique je macro-tendances Date je investissement.com



Source : L' économie mondiale



## À propos de Mazars

Mazars, Lda., est une société multinationale, qui est présente dans 91 pays et territoires, est le cinquième plus grand auditeur PIE dans toute l'UE et le seul non-Big Quatre auditant les 100 plus grandes entreprises européennes. Opérant également au Mozambique avec un bureau local, où 80 professionnels travaillent dans les domaines du conseil, de l'audit, de la comptabilité et du conseil fiscal, pour accompagner les clients de toutes tailles à toutes les étapes de leur développement.

<https://www.mazars.co.mz/>

<http://www.linkedin.com/company/mazars>

## Noter

Ce document a été préparé sur la base de sources auxquelles le Groupe croit et qui sont fiables. Toutes les opinions, prévisions et estimations contenues dans ce document sont susceptibles d'être modifiées après publication à tout moment. Les performances historiques n'indiquent pas les résultats futurs. Les investissements et les stratégies discutés ici peuvent ne pas convenir à un groupe particulier d'investisseurs. Ce document a été préparé à des fins d'information, pour les clients uniquement et ne doit pas être reproduit ou distribué à toute autre personne sans le consentement préalable d'un membre du Groupe Mazars.

## Sources

- Banque mondiale : <https://www.bancomundial.org/>
- Fonds Monétaire Internationale <https://www.imf.org/en/home> [International](https://www.imf.org/en/home) [e](https://www.imf.org/en/home) [International](https://www.imf.org/en/home) [e](https://www.imf.org/en/home) [Fonds](https://www.imf.org/en/home) [Monétaire](https://www.imf.org/en/home) [Page d'accueil](https://www.imf.org/en/home) (imf.org)
- Bourse du Mozambique : <http://bvm.co.mz/>
- Banque du Mozambique : <https://www.bancomoc.mz/> <https://www.bancomoc.mz/>
- Institut national des statistiques du Mozambique : <http://www.ine.gov.mz/>
- Ministère de l'Économie et des Finances du Mozambique : [Accueil \(mef.gov.mz\)](http://www.mef.gov.mz/)
- Économie commerciale : <https://tradingeconomics.com/countries/>
- L'économie mondiale : <https://www.theglobaleconomy.com/>