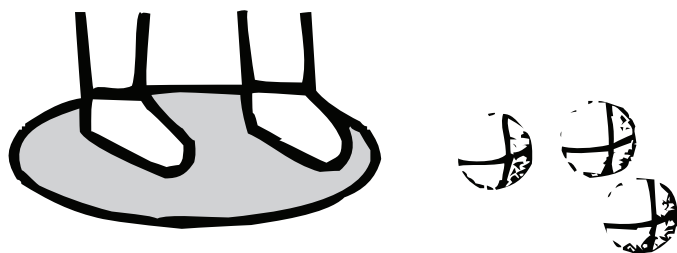


ZASADY GRY



www.petanque.pl

1



W petanque gra się metalowymi kulami oraz drewnianą kulką-celem, zwaną świnką. Rzucamy z kręgu o średnicy 35-50 cm wyznaczonego na ziemi, nie odrywając stóp podczas rzutu.

2


Przeciwno sobie mogą grać:



- pojedynczy gracze (single)
- każdy 3 kulami



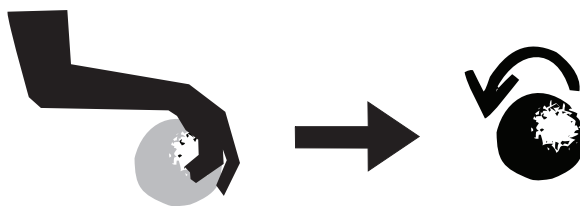

- dwójki (dublety)
- każdy gracz 3 kulami



- trójki (triplety)
- każdy gracz 2 kulami

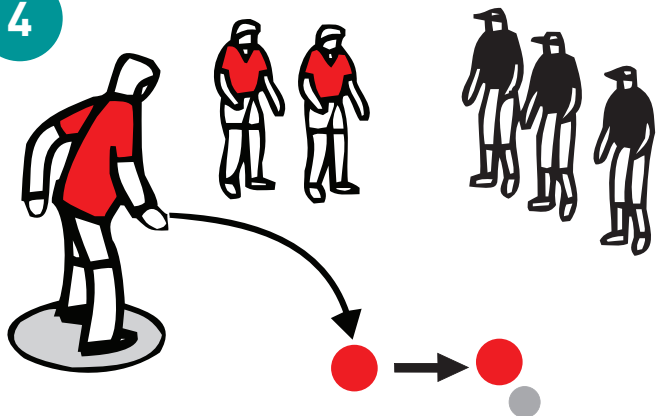


3




Celem gry jest umieszczenie swoich kul bliżej świnki niż przeciwnicy. Kulę trzymamy dłonią od góry i nadajemy jej podczas rzutu wsteczną rotację.

4



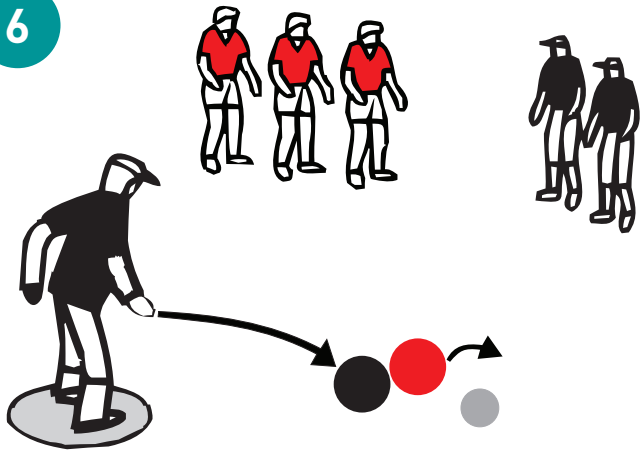
Grę zaczyna 1 z zawodników drużyny, która wygrała losowanie, rzucając świnką na odległość 6-10 m. Ta sama drużyna rzuca kulą jako 1.

5



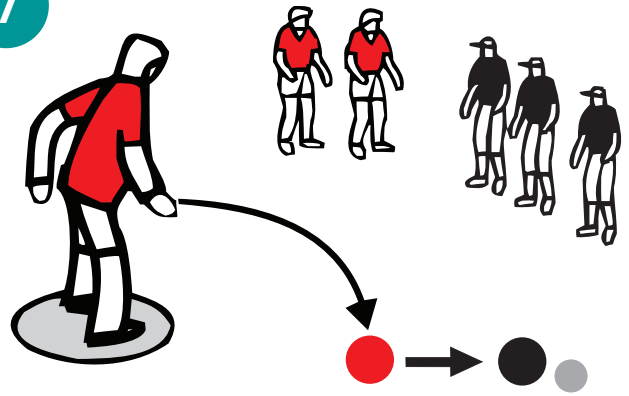
Teraz kolej na drużynę przeciwną, a ta stara się umieścić swoją kulę bliżej świnki, niż zrobił to przeciwnik.

6



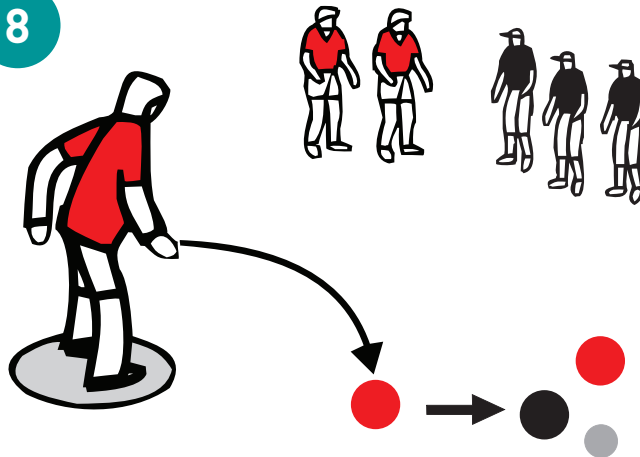
Bliszą celu kulę przeciwnika można usunąć poprzez jej wybicie.

7



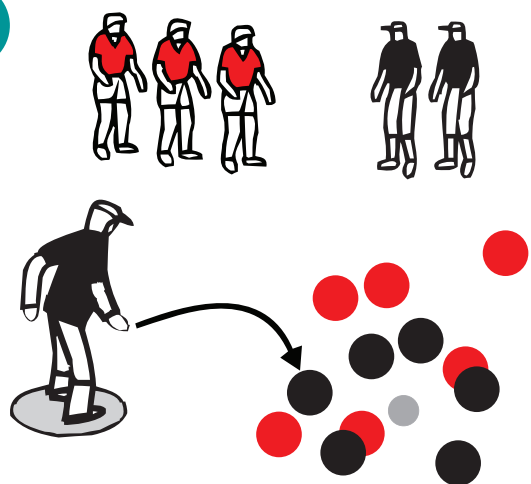
Jeśli się to uda, teraz gra drużyna, której kule znajdują się dalej od świnki i próbuje umieścić kolejną kulę bliżej celu, niż kule prowadzące. Czyni to tak długo...

8




... dopóki jego kula nie stanie się najbliższą. Obie drużyny grają w ten sposób na zmianę.

9



Kiedy 1. drużyna wyrzuci wszystkie kule i 2. także...


10



... jest koniec rozgrywki. Następuje obliczenie wyniku – po 1 punkcie za każdą kulę będącą bliżej świnki, niż kule przeciwnika.

11

4 : 13



Mecz trwa do chwili osiągnięcia 13 punktów przez 1. drużynę.