

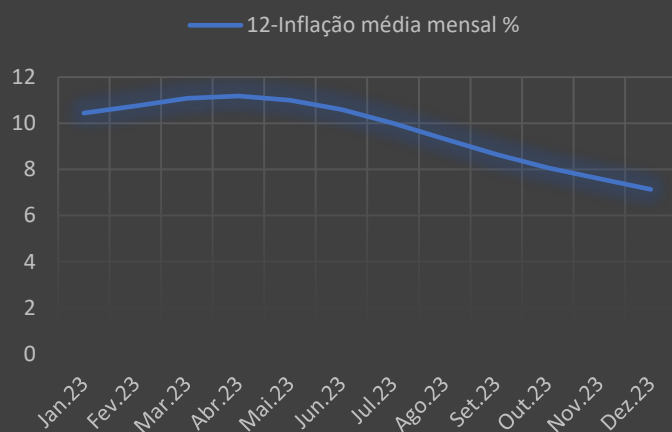


BULLETIN ECONOMIQUE MENSUEL DE L'ECONOMIE MOZAMBICAINE

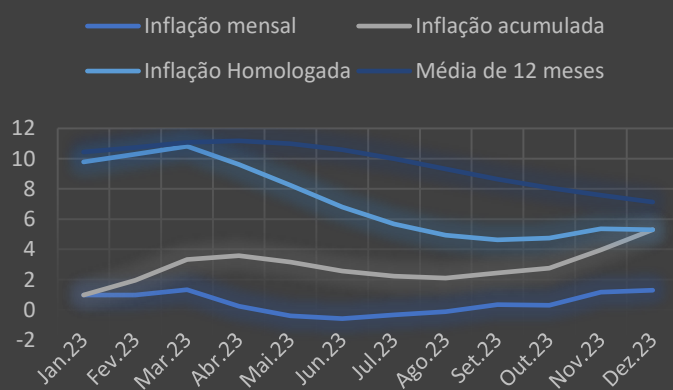
DÉCEMBRE 2023

PRINCIPAUX FAITS

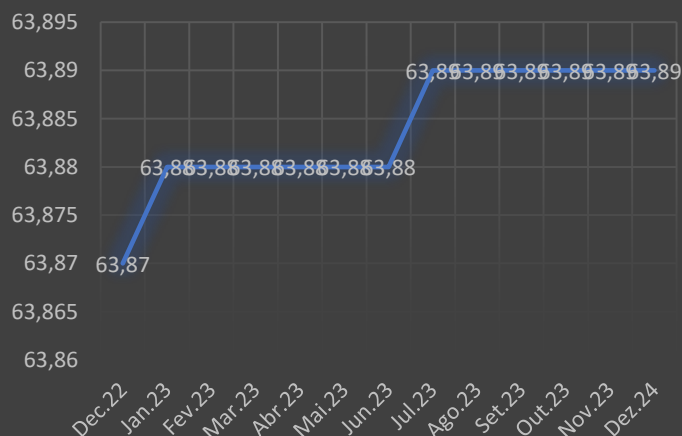
Principaux indicateurs d'inflation



Indice des prix à la consommation



USD/MZN



- Le produit intérieur brut (PIB) a augmenté de 5,36 % au quatrième trimestre ;
- En décembre, l'INE a enregistré une inflation mensuelle de 1,30%.
- En décembre, les principaux indices ont enregistré des évolutions positives tout au long du mois : le Dow Jones, le NASDAQ, l'Eurostoxx et le CAC40 ont clôturé respectivement à 6,4 %, 5,2 %, 3,5 % et 3,8 %.
- En décembre, la Banque du Mozambique a clôturé les taux, le MIMO à 17,25 %, le FPD à 14,25 %, le FPC à 20,25 % et le PRSF à 24,10 %.

Indicateurs Macroéconomiques

Projection d'indicateurs	1er trimestre 2023	2ème trimestre 2023	IIIème trimestre 2023	IVème trimestre 2023
PIB (croissance trimestrielle)	4,17%	4,67%	5,92%	5,36%
PIB (millions d' euros)	186598	195299	182847	182809
Inflation	10,30%	8,22%	5,58%	5,06%
Exportations MILLIONS USD	1699,3	2012,1	2220,7	2873,9
Importations	2071,9	2248,6	2249,4	2948,1
Dette publique	17,25	17,25	17,25	17,25
Economie mondiale	22,9%	23,7%	24,1%	24,1%
Taux MIMO (%)	63,88	63,88	63,89	63,89
Taux préférentiel du système financier (%)	2805,7	2804,7	3067,0	3169,7
Crédit à l'économie	279,68	288,62	285,84	278,91

Source: Instituto Nacional de Estatística, Banco de Moçambique e Trading Economics

Activité économique

En ce qui concerne l'activité économique au Mozambique, Banco Moçambique a déclaré que l'inflation cumulée a augmenté à 5,3% en décembre et reflète le comportement favorable des prix. En mettant l'accent sur les produits alimentaires et les boissons alcoolisées.

Le Gouvernement mozambicain prend des mesures importantes pour redresser la situation économique et stimuler la croissance du secteur privé, notamment l'ensemble des mesures d'accélération économique.

En décembre, l'Indice FAO des prix des produits alimentaires (FAO) s'est établi en moyenne à 118,5 pp, en baisse de 1,8 pp (1,5 pour cent) par rapport à novembre, poursuivant la tendance à la baisse et étant inférieur de 13,3 pp (10,1 pour cent) à sa valeur correspondante d'il y a un an. Dans le cas particulier, l'indice des prix des céréales s'est établi en moyenne à 122,8 points de pourcentage en décembre, soit une hausse de 1,8 point de pourcentage (1,5 %) par rapport à novembre et de 24,4 points de pourcentage (16,6 %) par rapport à l'année précédente. L'indice des prix des huiles végétales s'est établi en moyenne à 122,4 pp en décembre, en baisse de 1,7 pp (1,4 %) par rapport à novembre, marquant ainsi la quatrième baisse mensuelle consécutive. Le prix de la viande s'est établi à 110,4 pp en décembre, en légère baisse (1,1 %) par rapport à novembre, marquant la cinquième baisse mensuelle consécutive et étant inférieur de 2 pp (1,8 %) à sa valeur d'il y a un an. En décembre, les prix internationaux du porc ont baissé pour le quatrième mois consécutif, principalement en raison de la faiblesse de la demande d'importations en Asie. L'indice des prix du sucre s'est établi en moyenne à 134,6 points de pourcentage en décembre, en baisse de 26,8 points (16,6 %) par rapport à novembre, soit la valeur la plus basse en 9 mois.

Commodité	Décembre 2022	Novembre 2023	Décembre 2023	VR(%)	VH(%)
Maïs (\$/mt)	1,798	1,984	2,026	2,1	12,7
Blé, HRW américain (\$/mt)	386,3	283,6	291,1	2,6	-24,6
Riz, thaïlandais 5% (\$/mt)	467	598	644	7,7	37,9
Sucre, mondial (\$/kg)	0,42	0,57	0,48	-15,8	14,3
Coton, indice A (\$/mt)	2,22	1,99	2	0,5	-9,9
Aluminium (\$/mt)	2,402	2,202	2,182	-0,9	-9,2
Charbon, Afrique du Sud (\$/mt)	162,8	109	108,8	-0,2	-33,2
Pétrole Brent (\$/bbl)	80,9	83,2	77,9	-6,4	-3,7
Gaz naturel, États-Unis (\$/mmbtu)	5,5	2,71	2,53	-6,6	-54,0
Gaz naturel liquéfié, JPN (\$/mmbtu)	20,58	12,72	12,61	-0,9	-38,7

Source: World Bank Commodity Price Data
Legenda: VM- Variação mensal; VH- Variação homóloga

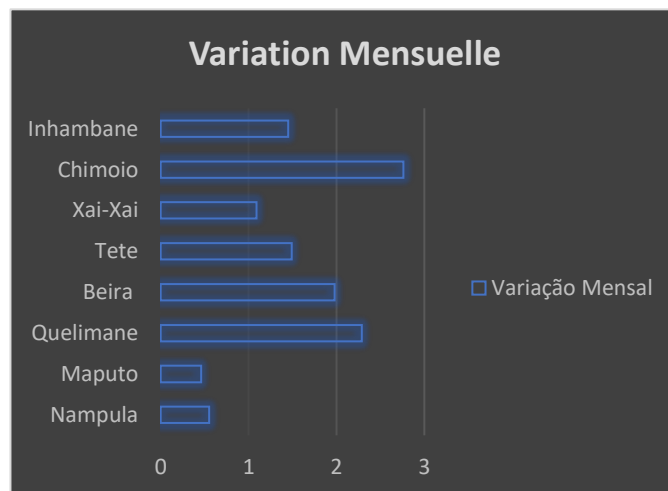
Inflation

En ce qui concerne l'indice des prix à la consommation (IPC) publié par l'INE, le pays a enregistré une inflation mensuelle de 1,30%, la division des produits alimentaires et des boissons non alcoolisées se distinguant (1,15 p.p. positif). En ce qui concerne la variation mensuelle par produit, il convient de souligner l'augmentation des prix des tomates (9,8 %), du poisson séché (6,6 %), des grains de maïs (9,3 %), de la laitue (23,7 %), des repas complets dans les restaurants (1,1 %), des ignames (43,9 %) et du niébé (8,5 %). Ceux-ci ont contribué à la variation mensuelle totale avec environ 1 pp positif. Cependant, certains produits, en particulier les œufs de poule frais (5 %), le chinchard (0,5 %), l'huile de cuisson (0,5 %), les produits motorisés (0,7 %), la farine de maïs (0,9 %), le citron (3,3 %) et le poisson frais (0,2 %) ont résisté à la tendance à la hausse des prix, contribuant avec une baisse de 0,09 p.p.

Les risques et les incertitudes qui sous-tendent les projections d'inflation se sont aggravés. Sur le plan intérieur, on s'attend à ce que les pressions sur les dépenses publiques et les incertitudes quant à l'évolution et aux effets des phénomènes météorologiques extrêmes prévalent. Dans l'environnement extérieur, les incertitudes concernant l'ampleur de l'impact de la prolongation et de l'escalade du conflit entre la Russie et l'Ukraine, ainsi que la tendance récente à la hausse des prix des carburants, ressortent. La matérialisation de ces risques pourrait contribuer à une accélération de l'inflation, la détournant de la trajectoire attendue.

En analysant la variation mensuelle des huit centres de collecte, qui ont servi de référence pour l'évolution des prix dans le pays, il est noté qu'au cours du mois de décembre dernier, il y a eu une augmentation du niveau général des prix dans la ville de Xai-Xai (1,09%), dans la province d'Inhambane (1,45%), dans les villes de Nampula (0,55%), Tete (1,49%), Chimoio (2,76%), Quelimane (2,29%), Beira (1,98%) et Maputo (0,46%).

Description	Contribution
Produits alimentaires et boissons non alcoolisées	1,15
Boissons alcoolisées et tabac	0,00
Vêtements et chaussures	0,00
Logement, eau, électricité, gaz et autres	0,03
Meubles, articles de décoration	0,02
Santé	0,00
Transport et communications	0,00
Communication	0,00
L'éducation	0,00
Loisirs, récréation et culture	0,00
Restaurants, hôtels, cafés et similaires	0,09
Produits alimentaires et boissons non alcoolisées	0,01
Total	1,30



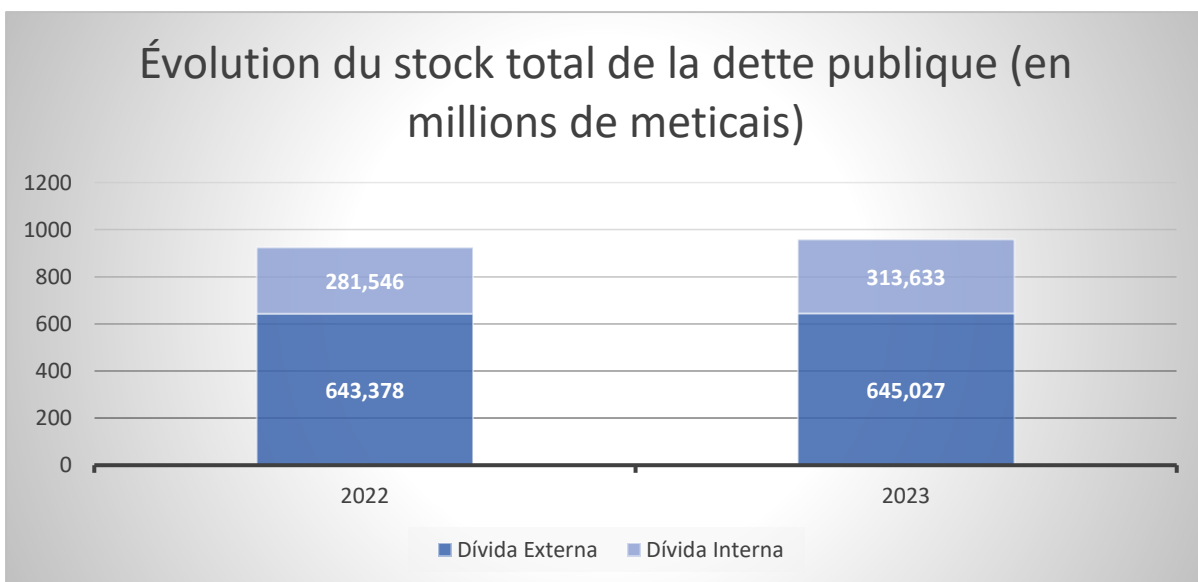
Marché de la dette publique

L'État mozambicain a clôturé le quatrième trimestre avec un encours de dette publique de 958,7 milliards de meticaïs, en hausse de 3,65% par rapport à fin 2022, selon le rapport sur l'équilibre économique et social sur l'exécution du budget de l'État 2023. Cette aggravation « a été largement influencée par l'évolution de la dette intérieure, dans un contexte de relative stabilisation de la dette extérieure ».

Dans le document, le ministère de l'Economie et des Finances (MEF) a déclaré que la dette extérieure est restée pratiquement inchangée jusqu'en décembre, à 645,03 milliards de meticaïs (soit une croissance de 0,26% par rapport à la fin de 2022), tandis que la dette intérieure a augmenté de 11,4%, par rapport à décembre 2022, atteignant 313,63 milliards de meticaïs à la fin de 2023.

Le poids de la dette extérieure, à la fin de 2022, était de 69,6 % tandis que la dette intérieure représentait 30,4 % de la dette totale. À la fin de l'année 2023, le poids de la dette intérieure a évolué positivement à 32,7 %, contre une baisse du poids de la dette extérieure à 67,3 %.

Données sur la dette publique



Source: Ministério da Economia e Finanças

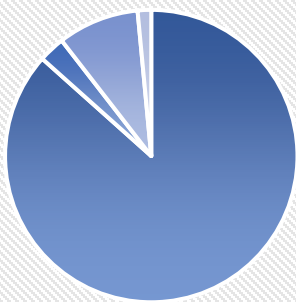
Marchés des capitaux

BVM a enregistré une augmentation de son chiffre d'affaires, passant de 6 855,64 millions de meticaïs au premier trimestre 2023, à 13 933,05 au deuxième trimestre, à 19 339,30 au troisième trimestre et enfin, à 22 190,64 au quatrième trimestre 2023. Actuellement, la capitalisation boursière s'élève à 183 825,46 millions de meticaïs et cela se reflète dans les indicateurs de marché quotidiens de la Bourse du Mozambique.

Les principaux indices ont connu des évolutions positives tout au long du mois de décembre : le NASDAQ affichait une valeur positive de 5,2%, l'Euro ATX 50 et le CAC 40, clôturant avec des valeurs positives de respectivement 3,5 et 3,8%. À l'heure actuelle, la banque centrale américaine augmente les taux d'intérêt à un rythme agressif pour lutter contre la flambée de l'inflation. Dans ce contexte, les marchés boursiers dans leur ensemble reflètent la confiance des investisseurs à investir à nouveau. L'indice Dom Jones a clôturé à 37689,54, le S&P 500 à 4769,83 pp, le DAX à 16751,64, le JSE Top 40 à 70494,80 par rapport au mois précédent.

Indicateurs	Décembre 2022	Novembre 2023	Décembre 2023	VM (%)	VH (%)
BVM (Mozambique)*	142844,73	201498,95	233303,01	15,8	63,3
JSE TOP 40	66966,50	69303,00	70494,80	1,7	5,3
Dow Jones futures	33147,25	35430,42	37689,54	6,4	13,7
S&P 500	3839,50	4550,58	4769,83	4,8	24,2
Nasdaq 100	10939,76	15987,60	16825,93	5,2	53,8
Euro Stoxx 50	3793,62	4370,53	4521,65	3,5	19,2
DAX	13923,59	16166,45	16751,64	3,6	20,3
CAC 40	6473,76	7267,64	7543,18	3,8	16,5

Capitalisation boursière en millions de meticaïs - IVème trimestre 2023



- Obrigações de Tesouro 159.150,6
- Obrigações Corporativas 5.363,63
- Acções 16.535,19
- Papel Comercial 2.776,04

En ce qui concerne la capitalisation boursière au quatrième trimestre de 2023 : Les actions ont clôturé à 16 535,19 (9 %), les obligations de sociétés à 5 363,63 (2,9 %), le papier commercial à 2 776,04 (1,5 %) et les obligations du Trésor à 159 150,6 (86,6 %)

(BVM: Bolsa de valores de Moçambique).

Source: Bolsa de Valores de Moçambique

*Valeurs d'expression en millions

Marché monétaire

Le Comité de politique monétaire (MPC) de la Banque du Mozambique a annoncé la réduction du taux d'intérêt de la politique monétaire, le taux MIMO, de 17,25 % à 16,50 %, pour janvier 2024. Cette décision a été confortée par la consolidation des perspectives de maintien de l'inflation à un chiffre à moyen terme, dans un contexte où l'évaluation des risques et incertitudes liés à la projection d'inflation est plus favorable. Cependant, en décembre 2023, le taux s'est maintenu à 17,25 %.

Les perspectives d'inflation restent à un chiffre à moyen terme. En décembre 2023, l'inflation annuelle s'élevait à 5,3 %. Cette évolution est principalement due à l'augmentation des prix des aliments et des boissons non énergisantes. L'inflation sous-jacente, qui exclut les fruits et légumes et les biens réglementés, a également augmenté. A moyen terme, les perspectives d'inflation à un chiffre sont consolidées, reflétant principalement la stabilité du Metical et l'impact des mesures prises par le MPC.

En décembre, la Banque centrale a clôturé les taux d'intérêt de la facilité de dépôt (FPD) à 14,25 % et de la facilité de prêt marginal (FPC) à 20,25 %. Selon les données publiées par le Bacchus du Mozambique, le taux préférentiel est resté à 24,1%. (soit une variation de 1,5 point de pourcentage par rapport à l'année précédente).

Les taux d'intérêt des bons du Trésor à 91 jours ont augmenté à 18,25 % (variation de 0,08 pp par rapport au mois précédent et de 0,59 pp par rapport à décembre 2022) et les bons du Trésor à 182 jours ont augmenté à 18,41 % (variation de 0,16 pp par rapport au mois précédent et de 0,7 % par rapport à décembre 2022).

Données du mois de décembre 2023

Taxes	Décembre 2022	Novembre 2023	Décembre 2023	VM (pp)	VH (pp)
FPD (%)	14,25	14,25	14,25	0,00	0
FPC (%)	20,25	20,25	20,25	0,00	0
MIMO (%)	17,25	17,25	17,25	0,00	0
PRSF (%)	22,6	24,1	24,1	0,00	1,5
BT - 91D	17,66	18,17	18,25	0,08	0,59
BT - 182D	17,710	18,250	18,410	0,16	0,7

Source: Banco de Moçambique

Legenda: FDP: Facilidade Permanente de Depósito; FCP: Facilidade Permanente de Cedência; MIMO: Taxa de juro de Política Monetária; PRSF: Prime Rate do Sistema Financeiro; VM- Variação mensal; VH- Variação homóloga; pp: pontos percentuais

BULLETIN ÉCONOMIQUE DÉCEMBRE 2023

Marché des changes

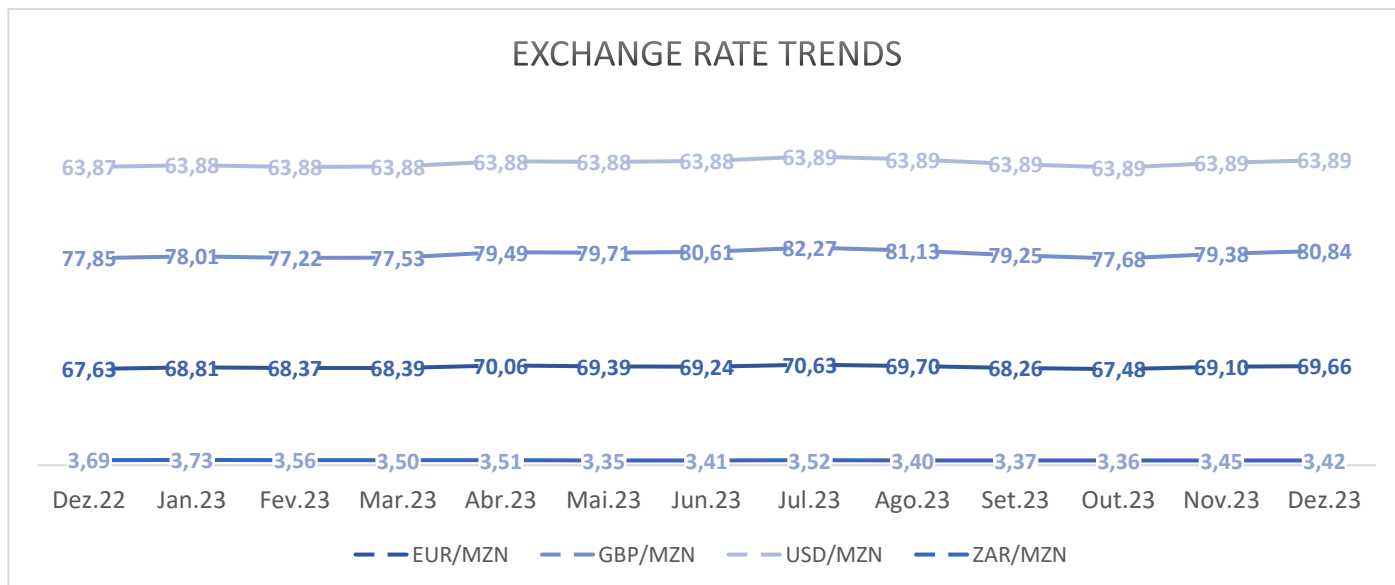
Pour ce mois de décembre, le dollar américain n'a pas changé par rapport aux mois précédents, ne subissant qu'une variation d'une année sur l'autre de 0,03%. Le rand par rapport au metical a observé une variation négative à 3,42 en décembre, contrairement à l'euro qui a connu une variation positive à 69,66 contre 69,1 le mois précédent. Le Metical contre la Balance a connu une hausse à 80,84.

Le Metical a reculé face aux principales devises (USD, EUR, GBP). Contre l'euro, le metical a affiché un chiffre positif de 0,56%, contre le ZAR, il y a eu une décélération équivalente à -0,03% et un chiffre positif de 1,46% contre la livre sterling.

Données du mois de décembre 2023

Monnaies	Décembre 2022	Novembre 2023	Décembre 2023	VM (%)	VH (%)
USD/MZN	63,87	63,89	63,89	0,00	0,03
EUR/MZN	67,63	69,1	69,66	0,56	3,00
GBP/MZN	77,85	79,38	80,84	1,46	3,84
ZAR/MZN	3,69	3,45	3,42	-0,03	-7,32
GBP/USD	1,2	1,26	1,27	0,01	5,83
USD/ZAR	16,98	18,81	18,43	19,21	8,54

Source: Banco de Moçambique / CUEX



Source: Banco de Moçambique

À propos de Mazars

Mazars, Lda. est une société multinationale présente dans plus de 95 pays et territoires. Elle est le cinquième cabinet d'audit des IPP dans l'UE et le seul cabinet non-Big Four à auditer les 100 plus grandes entreprises européennes. Elle est également présente au Mozambique avec un bureau local, où 80 professionnels travaillent dans les domaines du conseil, de l'audit, de la comptabilité et de la fiscalité, afin d'aider des clients de toutes tailles à tous les stades de leur développement.

<https://www.mazars.co.mz/>

<http://www.linkedin.com/company/mazars>

Note

Ce document a été préparé sur la base de sources que le Groupe estime fiables. Toutes les opinions, prévisions et estimations contenues dans ce document peuvent être modifiées après sa publication et à tout moment. Les performances historiques ne sont pas indicatives des résultats futurs. Les investissements et les stratégies présentés dans ce document peuvent ne pas convenir à un groupe particulier d'investisseurs. Ce document a été préparé à des fins d'information uniquement pour les clients et ne doit pas être reproduit ou distribué à toute autre personne sans l'accord préalable d'un membre du groupe Mazars.

Source

- Banco Mundial: <https://www.bancomundial.org/>
- Fundo Monetário Internacional [International Monetary Fund - Homepage \(imf.org\)](https://www.imf.org/)
- Bolsa de Valores de Moçambique: <http://bvm.co.mz/>
- Banco de Moçambique: <https://www.bancomoc.mz/>
- Instituto Nacional de Estatística de Moçambique: <http://www.ine.gov.mz/>
- Ministério da Economia e Finanças de Moçambique: [Início \(mef.gov.mz\)](https://www.mef.gov.mz/)
- Trading economics: <https://tradingeconomics.com/countries/>

Contact

Joel Almeida,

Head of Tax, Outsourcing and Consulting services

Tel: +258 829 500 632

joel.almeida@mazars.co.mz

Tax@mazars.co.mz

Adresse

Mazars - SCAC, Lda.
Edifício Maryah, Rua 1.233, 5º Andar,
Maputo - Mozambique

A Mazars est une société internationale intégrée, spécialisée dans l'audit, la comptabilité, le conseil, la fiscalité et les services juridiques*. Présent dans plus de 100 pays et territoires à travers le monde, nous nous appuyons sur l'expérience de l'expérience de 50 000 professionnels - 33 000 au sein du partenariat intégré Mazars et 17 000 au sein de l'Alliance Mazars l'Alliance Mazars Amérique du Nord - pour accompagner nos clientes de toutes tailles à chaque étape de leur développement.

*.lorsque cela est autorisé par les lois applicables dans le pays.

www.mazars.co.mz