

BRÈVES ÉCONOMIQUES d'Irlande

Une publication du SE de Dublin
1^{er} trimestre 2024

A la une

LE CHIFFRE A RETENIR

6,5 Mds €

c'est à la fois le montant de l'impôt sur les sociétés versé par la filiale irlandaise d'Apple et celui, estimé par l'ESRI, de l'excédent budgétaire du pays en 2023.

La livraison périodique des Brèves économiques d'Irlande prend ce trimestre une forme de bilan.

Bilan de l'année 2023 d'abord, à l'heure où la parution des principaux indicateurs consolidés s'égrène, peignant le tableau d'une économie irlandaise en atterrissage progressif après trois années d'euphorie. Comme de coutume, l'indicateur PIB ne permet qu'une lecture partielle de la situation : la récession importante (-3.2%) qu'il semble désigner n'est que le reflet du retour à la réalité des entreprises multinationales consolidant leurs chiffres d'affaires en Irlande, dans un contexte international complexe et moins porteur. Les chiffres liés à l'activité domestique (consommation, épargne, emploi, inflation) témoignent au contraire d'une économie fonctionnant encore à plein régime, sinon en quasi-surchauffe.

Bilan des années Varadkar également, au moment où Simon Harris s'apprête à succéder à celui qui a participé ou conduit la politique économique du pays depuis une décennie. Au rapide et remarqué redressement macroéconomique post-crise financière s'ajoute la gestion appréciée des crises Brexit, Covid et Ukraine/coût de la vie. Le nouveau Taoiseach hérite toutefois d'une économie en fort déficit d'infrastructures (logement, transports, énergie, voire eau) et marquée par une dichotomie de plus en plus prononcée entre la sphère des multinationales et l'économie « domestique », PME en tête – autant de sujets brandis par ses opposants politiques à quelques mois, désormais, des élections générales.

Armée de confortables marges budgétaires, l'Irlande semble, sur le papier, en capacité d'accompagner le *soft landing* de son économie tout en répondant à ses besoins d'investissements. Reste à voir si le nouveau gouvernement disposera du capital politique, et du temps, nécessaires.

TABLEAU DE BORD

Croissance (PIB, 4ème trimestre 2023) :

-3,4%

Taux de chômage (Février 2024) :

4,2%

Inflation (Février 2023-2024) :

+3,4%

Volume des ventes de détail (février 2023-2024):

+1,1%

Indice annuel des prix d'accès à la propriété (Janvier 2023-2024) :

4,5% (Dublin)

6,1% (hors Dublin)

Croissance et activité

Normalisation de la croissance économique irlandaise en 2023

Le PIB irlandais a baissé de -3,4% au quatrième trimestre 2023 – portant le recul à -3,2% pour l'ensemble de l'année 2023. En 2023, la valeur ajoutée produite a diminué de 6,8% dans les secteurs d'activité dominés par les entreprises multinationales, mais a progressé de 3,8% dans les secteurs d'activité domestiques. Elle baisse dans les secteurs de l'industrie (-11%) et de la construction (3%), mais croît de +8% dans le secteur de la communication et de l'informatique. Les exportations irlandaises ont quant à elles diminué de -4,8%. Le PIB a cru de 30% entre 2019 et 2023.

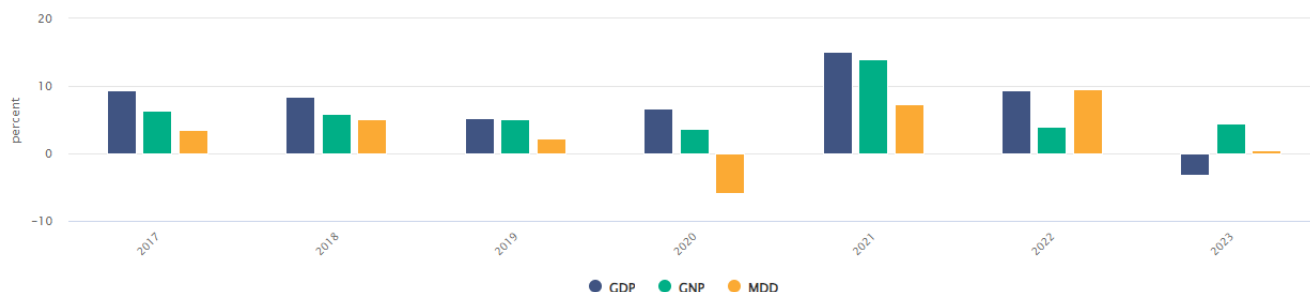
L'économie domestique ralentit par rapport à 2021 et 2022

Si l'économie domestique a progressé de 9,5% en 2022, elle a baissé de 0,4% au troisième trimestre 2023 et cru de seulement 0,5% au total en 2023. La consommation progresse de 3,1% sous l'effet notamment du dynamisme de l'emploi.

Le *Department of Finance* estime que la forte baisse des dépenses en investissement du secteur privé explique le ralentissement de la croissance domestique.

Evolution annuelle de la croissance économique en Irlande (2017-2023)

Figure 1.1 Annual Growth Rates of GDP & GNP



Source: CSO Ireland
Highcharts.com

: the data: [NAQ03](#)

Source : CSO

Volatilité de la confiance des consommateurs

Les indicateurs témoignent du fort rehaussement de la confiance des consommateurs en un an (février 2023 à février 2024) passant d'un indice de 55,6 à un indice de 70,2 (Source : CBI). Bien orientée, elle n'en reste pas moins volatile avec une forte sensibilité aux évolutions du marché du travail et au niveau, réel comme ressenti, du niveau des prix (Etude de l'Irish League of Credit Unions, février 2024).

Signe de cette pression restante importante, le taux d'épargne des ménages irlandais s'est replié au cours de l'année 2023 (de 12,3% à 10,2% entre le T1 et le T4). Il rejoint progressivement la moyenne européenne, après 4 années de très forte épargne.

Inflation

La hausse des prix ralentit enfin

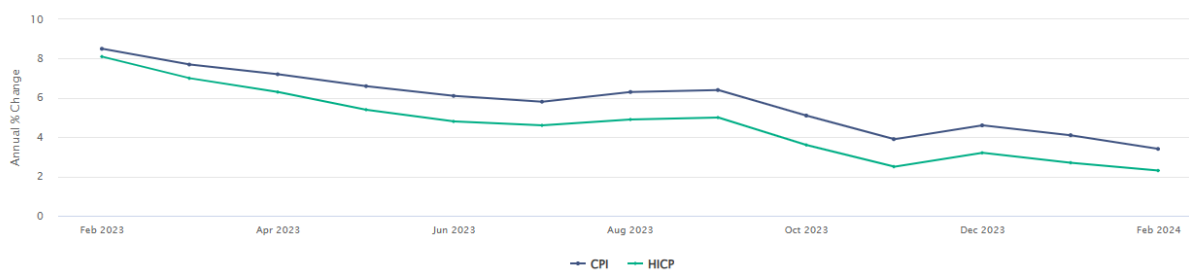
L'inflation des prix à la consommation a atteint 3,4% en glissement annuel en février 2024, après 4,1% en janvier (CPI). Il s'agit du quatrième mois consécutif avec une progression des prix inférieure à 5%, signe de la normalisation progressive de la situation, malgré une légère reprise (+1%) en glissement mensuel entre janvier et février.

L'inflation en Irlande est désormais légèrement inférieure à la moyenne au sein de l'Union européenne. L'*Harmonised Indices of Consumer Prices* - HICP, excluant notamment les intérêts des prêts bancaires compris dans le calcul du *Consumer Prices Index* - CPI, a atteint 1,7% en mars 2024 (son plus bas niveau en deux ans) - contre 2,8% au sein de l'Union européenne et de 2,6% au sein de la zone euro (Source : Eurostat).

La *Central Bank of Ireland* prévoit une inflation annuelle à 2% (HICP) en 2024.

Evolution de l'inflation (Février 2023 à Février 2024)

Figure 1: CPI/HICP - ALL ITEMS Annual Percentage Change



Source: CSO Ireland
Highcharts.com

Source : CSO

La pression des facteurs extérieurs sur les prix diminue

La *Central Bank of Ireland* estime que la pression des facteurs extérieurs (prix de l'énergie) sur les prix diminue et que la pression des facteurs domestiques (prix des services) sur les prix se maintient.

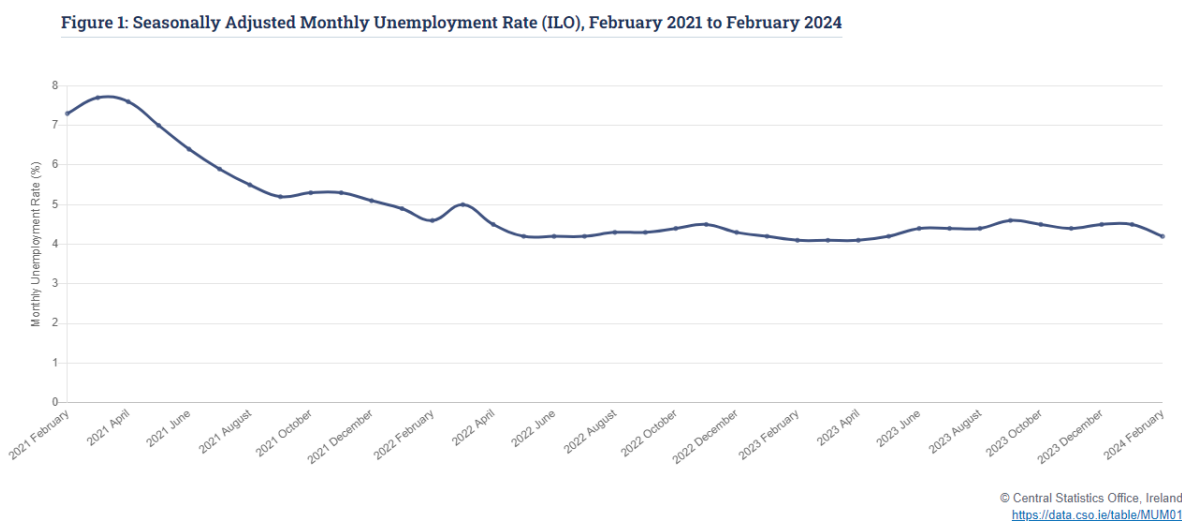
Les principaux secteurs ayant contribué à la hausse de l'inflation sont les secteurs des loisirs et de la culture (+7%), de l'hôtellerie et de la restauration (+6,4%) et de l'agroalimentaire (+4%) entre février 2023 et février 2024. Les prix dans les secteurs de l'habillement et de l'équipement d'habitation ont respectivement diminué de -3,6% et de -0,2% sur la même période.

Marché du travail

Le taux de chômage reste à un niveau historiquement faible

Selon le *Central Statistics Office*, Le taux de chômage est de 4,5% en janvier 2024 et de 4,2% en février 2024 (119 300 personnes au chômage en février 2024). Cette baisse du chômage est notamment due à l'évolution positive du taux de chômage des 15 - 24 ans (de 11,7% en janvier 2024 à 10,5% en février 2024).

Evolution du taux de chômage (Février 2021 à Février 2024)



Source : CSO

Le marché de l'emploi est soutenu par la hausse de l'emploi des personnes âgées de 45 ans ou plus et l'immigration professionnelle

Le taux d'emploi est de 74% au quatrième trimestre 2023. Le nombre de personnes en emploi a cru de +3,4% par rapport au quatrième trimestre 2022), dont +26 000 personnes âgées de 45 à 54 ans, +24 300 personnes âgées de 15 à 24 ans et +14 400 personnes âgées de 65 ans et plus.

94 600 personnes ont rejoint le marché de l'emploi, dont 59% sont des personnes issues de l'immigration au quatrième trimestre 2023. +35% de permis de travail ont été octroyé en janvier 2024 par rapport à janvier 2023, en particulier dans le secteur de la santé.

Baisse des effectifs dans le secteur de l'informatique et du numérique

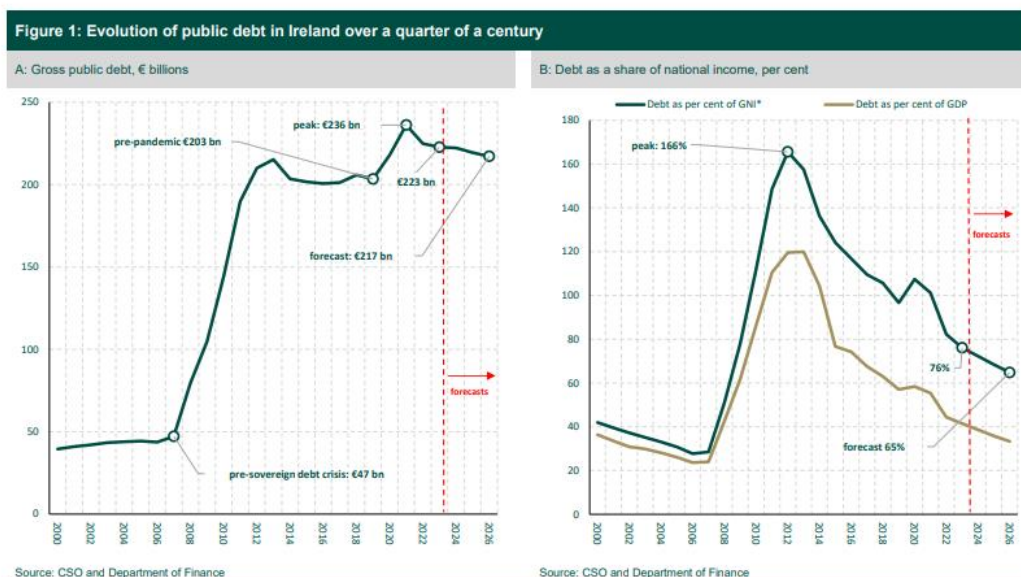
Les effectifs du secteur de l'informatique et du numérique sont passés de 179 500 salariés au troisième trimestre 2023 à 168 900 salariés au quatrième trimestre 2023 selon le *Central Statistics Office*.

Finances publiques

Le ratio dette publique/PIB continue sa décrue mais le stock de dette publique irlandaise reste élevé

Tandis que l'Irlande accumule les records de recettes fiscales, le ratio dette publique/PIB a reculé en 2023 à 43% (et 79% du GNI*, mesure de l'activité économique défalquée de l'impact des multinationales). La dette publique irlandaise reste pourtant élevée en valeur absolue : à 223 Mds EUR, elle représente 42 165€ par habitant – soit l'un des ratios les plus élevés au sein de l'Union européenne (Source : *Department of Finance*).

Evolution du stock de dette publique et du ratio dette publique/croissance économique en Irlande



Source : *Department of Finance*

Nouvel accord relatif à la rémunération des agents publics

Un nouvel accord portant sur la rémunération des agents publics 2026 est entré en vigueur le 1^{er} janvier 2024. Les 385 000 agents publics irlandais verront leurs salaires augmenter en moyenne de 10,25% sur une période de deux ans et demi – avec une progression de 17,3% pour les salaires les moins élevés. Le coût du nouvel accord, fruit de négociations difficiles entre le gouvernement et les syndicats, est estimé à 3,6 milliards d'euros sur 4 ans.

Commerce et investissement

Les exportations irlandaises de biens ont chuté en 2023

Selon la *Central Bank of Ireland*, les exportations irlandaises ont chuté de 4,8% et les importations irlandaises ont augmenté de 0,4% en 2023.

Les exportations irlandaises de biens sont d'un montant de 197 milliards d'euros en 2023 (-6% par rapport à 2022). Les exportations irlandaises diminuent principalement dans le secteur des énergies fossiles, le secteur chimique (produits pharmaceutiques) et des machines électriques. La *Central Bank of Ireland* prévoit un rebond des exportations de produits pharmaceutiques en 2024.

En 2023, les principaux clients des exportations irlandaises de biens sont l'Union européenne, les Etats-Unis et le Royaume-Uni.

Les exportations vers la Chine et les Etats-Unis baissent, passant respectivement de 13,9 milliards d'euros en 2022 à 9,5 milliards d'euros en 2023 et de 63,2 milliards d'euros en 2022 à 54,5 milliards d'euros en 2023. A l'inverse, les exportations vers l'Union européenne et le Royaume-Uni augmentent légèrement.

Entrée en vigueur des obligations douanières et phytosanitaires des exportations irlandaises à destination du Royaume-Uni

Depuis le 31 janvier 2024, les exportations irlandaises agroalimentaires (animales et végétales) vers le Royaume-Uni ou en transit (*landbridge*) sont soumises à des obligations douanières et phytosanitaires supplémentaires. Ces nouvelles obligations vont entraîner des coûts supplémentaires pour les exportateurs irlandais, en grande majorité des PME (96,8% des entreprises irlandaises exportatrices au Royaume-Uni).

La réduction de la part du Royaume-Uni dans les échanges commerciaux de l'Irlande s'accélère depuis 2016. Les exportations irlandaises vers l'Union européenne et en transit par le Royaume-Uni ont diminué de -20% depuis 2020 (Source : CBI).

Normalisation de l'investissement entre 2022 et 2023

L'investissement domestique (*modified investment*) diminue de 7,1% entre 2022 et 2023 en raison de la baisse de la construction commerciale et des investissements en équipement. L'investissement général croît de 2,9% en 2023 du fait de la hausse des dépenses de R&D relatives aux services importés et au commerce sur la propriété intellectuelle.

Energie

L'Irlande reste le pays au coût d'électricité le plus élevé de l'UE

Malgré une baisse généralisée des prix de l'électricité en 2023, ceux-ci demeurent considérablement plus élevés en Irlande, atteignant environ deux tiers de plus que la moyenne de l'UE. Cette disparité signifie qu'un ménage irlandais débourse près de 700€ de plus par an par rapport aux autres ménages européens. Selon l'indice des prix de l'énergie des ménages, commandé par les régulateurs de l'énergie autrichien et hongrois, le prix moyen de l'électricité en Irlande a atteint 0,4135€ par kWh en février 2024, contre une moyenne européenne de 0,2484€ par kWh. Les prix de l'électricité en Irlande sont ainsi 80% à 90% plus élevés qu'ils ne l'étaient avant la crise énergétique, et ce alors que le dispositif de chèque électricité du gouvernement prend fin en avril. Ces prix élevés devraient perdurer en raison de coûts élevés de production et de distribution de l'électricité en Irlande, largement alimentée par du gaz importé.

En ce qui concerne le gaz, l'Irlande est classée à la 6^{ème} place des pays européens dont le prix du gaz est le plus cher. Les ménages irlandais paient environ 300 € de plus par an pour leur gaz par rapport à la moyenne de l'UE.

La direction générale du Trésor est présente dans plus de 100 pays à travers ses Services économiques.
Pour en savoir plus sur ses missions et ses implantations :
www.tresor.economie.gouv.fr/tresor-international

Responsable de la publication : Service économique de Dublin
gaultier.brand-gazeau@dgtresor.gouv.fr

Rédaction : Service économique de Dublin

Abonnez-vous : eloise.steinhagendebonnevie@dgtresor.gouv.fr